



Atlas Magazine

L'ACTUALITE DE L'ASSURANCE DANS LE MONDE

D é c e m b r e 2 0 2 1

SPÉCIAL 
ANNUAIRE

RÉASSURANCE

2022

SOMMAIRE

Atlas Magazine publie le «**Spécial Annuaire Réassurance 2022**». Dans sa huitième édition, ce document établit un classement des réassureurs opérant dans diverses zones et en particulier en Afrique et au Moyen-Orient.

Les principaux indicateurs de 2020 y sont

mentionnés: chiffre d'affaires, résultat net, ratios techniques, notation, actionnariat, management...

Le «**Spécial Annuaire Réassurance 2022**» comprend 63 fiches. Le classement est établi par ordre décroissant du chiffre d'affaires 2020.

AFRIQUE

Afrique du Sud

Munich Reinsurance of Africa	5-6
Swiss Re Africa	9
General Reinsurance Africa	12
Hannover Life Reassurance Africa	15
RGA Reinsurance Company	16
Hannover Reinsurance Africa	19
African Reinsurance Corporation (ARCSA)	24
Scor Africa	29
GIC Re South Africa	31

Algérie

Compagnie Centrale de Réassurance	13-14
-----------------------------------	-------

Burkina Faso

Globus Re	49-50
-----------	-------

Côte d'Ivoire

NCA Re	42-43
--------	-------

Egypte

Africa Retakaful	36
------------------	----

Ethiopie

Ethiopian Reinsurance	45-46
-----------------------	-------

Gabon

SCG-Ré	47-48
--------	-------

Ghana

Ghana Re	34-35
----------	-------

Kenya

Zep Re (PTA Re)	17-18
Kenya Re	20-21
East Africa Re	38-39
Continental Re Kenya	44
Ghana Re Kenya	58
Waica Re Kenya	61-62

Maroc

Société Centrale de Réassurance	10-11
---------------------------------	-------

Namibie

NamibRe	37
---------	----

Nigéria

Africa Re	7-8
Continental Re	25-26

Ouganda

Uganda Re	51-52
-----------	-------

Sénégal

Sen Re	40-41
--------	-------

Sierra Leone

Waica Re	27-28
----------	-------

Tanzanie

Tan Re	30
--------	----

Tunisie

Tunis Re	32-33
----------	-------

Togo

CICA-RE	22-23
---------	-------

Zambie

Zambia Re	64-65
-----------	-------

Zimbabwe

Grand Reinsurance Company	53
ZB Reinsurance Company	54
Tropical Reinsurance Company	55
Zep Re	56
Emeritus General Reinsurance	57
FBC Re	59
Waica Re Zimbabwe	60
First Mutual Reinsurance	63
Emeritus Re (Life)	66
FBC Re Life	67
First Mutual Reinsurance (Life & Health)	68
Zep Re Life	69

SOMMAIRE

MOYEN-ORIENT

Arabie Saoudite

Saudi Re 73-74

Bahreïn

Hannover ReTakaful 77-78

Jordanie

IGI 71-72

Koweït

Kuwait Re 79-80

Liban

Arab Re 85-86

Oman

Oman Re 83-84

Turquie

Milli Re 75-76

Turk Re 81-82

MONDE

Allemagne

Munich Re 88-89

Hannover Re 92-93

Bermudes

Everest Re 104-105

Canada

Great West Lifeco 102

Chine

China Re 98-99

Etats-Unis

Berkshire Hathaway 96-97

Reinsurance Group of America 103

France

SCOR 94-95

Royaume-Uni

Lloyd's 100-101

Suisse

Swiss Re 90-91

Les compagnies Aveni Re (Côte d'Ivoire), GN Re (Ghana) et Nigeria Re (Nigéria) ne figurent pas dans l'annuaire de la réassurance 2022, les données 2019/2020 n'étant pas disponibles.

AFRIQUE

Munich Reinsurance Co. of Africa (MRoA)



DATE DE CREATION: 1968, Afrique du Sud

BRANCHES: Vie et non vie

PRINCIPALE ZONE DE SOUSCRIPTION:

Afrique sub-saharienne

CONTACT:

47 Empire Road, Parktown Johannesburg, 2193

P. O. Box 6636 Johannesburg 2000, Afrique du Sud

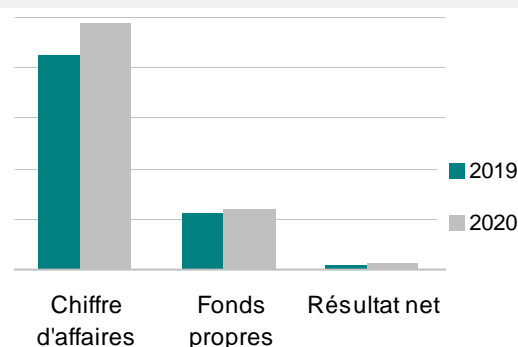
Tél: +27 11 242-2000

Fax: +27 11 242-2200

Website: www.munichre.com

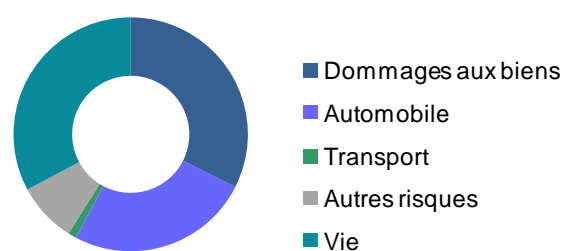
Principaux indicateurs

	2019	2020
Chiffre d'affaires en USD	852 765 000	980 120 000
Fonds propres en USD	223 514 000	234 485 000
Résultat net en USD	17 729 000	26 329 000



Chiffre d'affaires par branche*

	Primes	En %
Domages aux biens	276 736 000	32,45%
Automobile	215 548 000	25,28%
Transport	9 869 000	1,16%
Autres risques	70 542 000	8,27%
Total non vie	572 695 000	67,16%
Vie	280 070 000	32,84%
Total général	852 765 000	100%



* Chiffres en 2019

Capital et actionariat

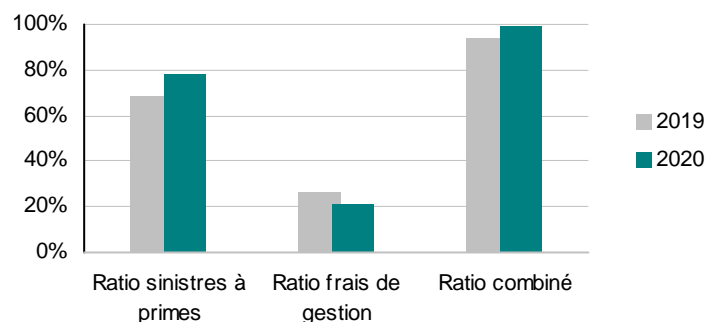
Capital social **37 180 000 USD**
y compris prime d'émission



Munich Re
Group 100%

Ratios techniques

	2019	2020
Ratio sinistres à primes net	80%	78%
Ratio frais de gestion	23%	21%
Ratio combiné net	103%	99%



Management

Nomzamo Radebe	Président du conseil d'administration
Nico Conradie	Directeur exécutif (CEO)
Karsten Steinmetz	Directeur financier (CFO)
Yolanda Skei	Directrice des opérations (COO)
Filipe Nunes	Responsable vie
Belhassen Tonat	Responsable non vie
Wendy-Anne Naidoo	Responsable des ressources humaines
Sipho Mthabela	Responsable de la stratégie, Afrique (Africa Strategy)

Notation

Agence	Notation	Perspective
Standard & Poor's	AA-	Stable

Structure régionale

Cape Town Afrique du Sud

Taux de change au 31/12/2019: 1 ZAR = 0,07112 USD , au 31/12/2020: 1 ZAR = 0,06823 USD

Africa Re



DATE DE CREATION: 24 février 1976

BRANCHES: Vie et non vie

PRINCIPALES ZONES DE SOUSCRIPTION:
Afrique et Moyen-Orient

CONTACT:

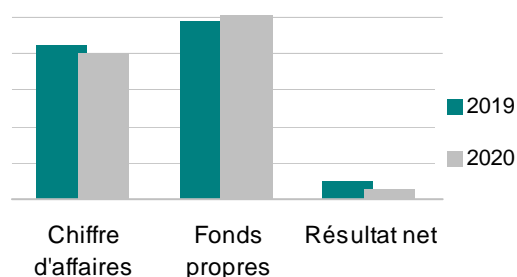
Africa Re Building Plot 1679 Karimu Kotun Street,
Victoria Island PMB 12765 Lagos - Nigéria

Tél: +234 (1) 280 09 24 **Fax:** +234 (1) 280 00 74

Email: info@africa-re.com **Site web:** www.africa-re.com

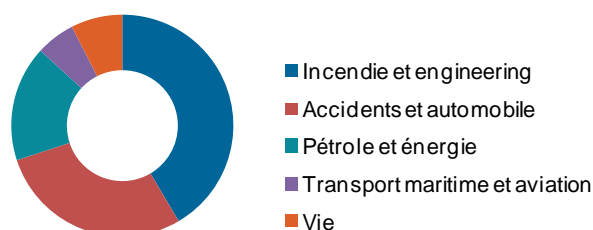
Principaux indicateurs

	2019	2020
Chiffre d'affaires en USD	844 786 000	804 774 000
Fonds propres en USD	975 198 000	1 017 106 000
Résultat net en USD	99 904 000	55 709 000



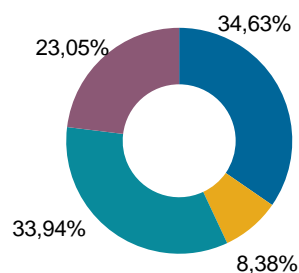
Chiffre d'affaires 2020 par branche

	Primes	En %
Incendie et engineering	334 096 000	41,52%
Accidents et automobile	228 910 000	28,44%
Pétrole et énergie	135 550 000	16,84%
Transport maritime et aviation	45 770 000	5,69%
Total non vie	744 326 000	92,49%
Vie	60 448 000	7,51%
Total général	804 774 000	100%



Capital et actionariat

Actionariat	En %
Banque Africaine de Développement	8,38%
42 États membres	34,63%
113 compagnies africaines d'assurance et de réassurance	33,94%
3 investisseurs non africains	23,05%

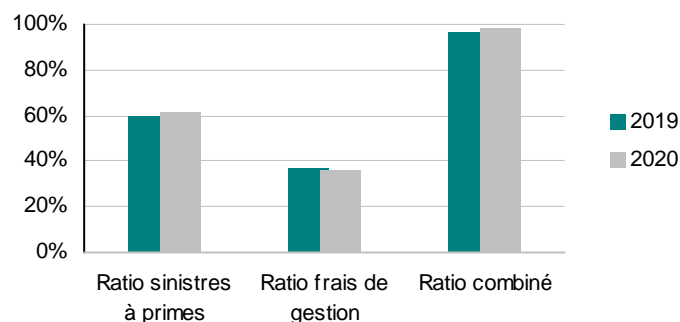


Capital social

286 861 100 USD

Ratios techniques

	2019	2020
Ratio sinistres à primes net	59,60%	61,79%
Ratio frais de gestion net	36,54%	36,06%
Ratio combiné net	96,14%	97,85%



Management

Mohamed Ahmed Maait	Président du conseil d'administration
Corneille Karekezi	Directeur général groupe, CEO
Ken Aghoghovbia	Directeur général adjoint, opérations (COO)
David Muchai	Directeur, finances et comptabilité

Notation

Agence	Notation	Perspective
A.M. Best	A	Stable
Standard & Poor's	A-	Stable

Structures régionales

Lagos	Nigéria
Abidjan	Côte d'Ivoire
Casablanca	Maroc
Le Caire	Egypte
Nairobi	Kenya
Ebène	République de Maurice
Addis-Abeba	Ethiopie
Johannesburg	Afrique du Sud
Kampala	Ouganda
Dubai	Emirats Arabes Unis

Swiss Re Africa



DATE DE CREATION: 10 novembre 1950, Afrique du Sud

BRANCHES: Vie et non vie

PRINCIPALE ZONE DE SOUSCRIPTION:

Afrique sub-saharienne

CONTACT:

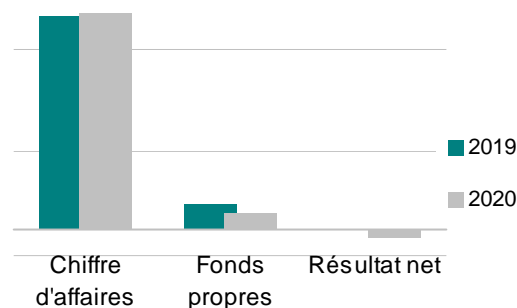
4th Floor, 11 Alice Lane, Sandhurst, Sandton Gauteng 2196
Johannesburg, Afrique du Sud

Tél: +27 11 881 5851

Website: www.swissre.com

Principaux indicateurs

	2019	2020
Chiffre d'affaires en USD	412 992 000	417 335 000
Fonds propres en USD	51 847 000	33 248 000
Résultat net en USD	-517 000	-16 746 000



Ratios techniques

	2019	2020
Ratio sinistres à primes net	85%	99%
Ratio frais de gestion	19%	18%
Ratio combiné net	104%	117%

Capital et actionariat



Capital social 136 000 USD

y compris prime d'émission

Management

Terashni Pillay Responsable Afrique du Sud

Seelan Naidoo Responsable IARD, Afrique du Sud et EMEA

Notation

Agence	Notation	Perspective
Standard & Poor's	AA-	Négative

Structure régionale

Cape Town Afrique du Sud

Société Centrale de Réassurance



DATE DE CREATION: 9 mars 1960, Maroc

BRANCHES: Vie et non vie

PRINCIPALES ZONES DE SOUSCRIPTION:
Afrique et Moyen-Orient

CONTACT:

Tour Atlas, Place Zallaqa B.P. 13 183 Casablanca, Maroc

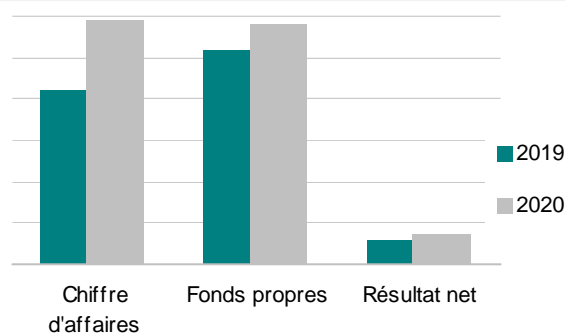
Tél: +212 522 46 04 00 **Fax:** +212 522 46 04 60

Email: scr@scrmoroc.com / mberrada@scrmoroc.com

Site web: www.scrmoroc.com

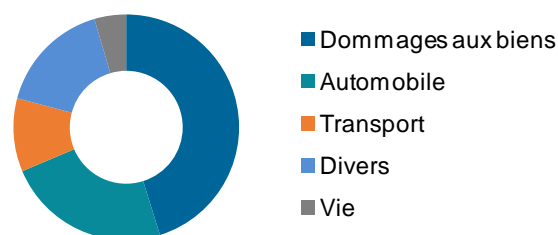
Principaux indicateurs

	2019	2020
Chiffre d'affaires en USD	210 282 000	295 737 000
Fonds propres en USD	259 307 000	290 931 000
Résultat net en USD	28 970 000	35 684 000



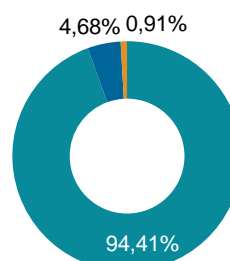
Chiffre d'affaires 2020 par branche

	Primes	En %
Domages aux biens	133 560 000	45,16%
Automobile	69 440 000	23,48%
Transport	31 110 000	10,52%
Divers	48 147 000	16,28%
Total non vie	282 257 000	95,44%
Vie	13 480 000	4,56%
Total général	295 737 000	100%



Capital et actionariat

Actionnariat	En %
Caisse de Dépôt et de Gestion	94,41%
AXA Assurance Maroc	4,68%
M.C.M.A	0,91%

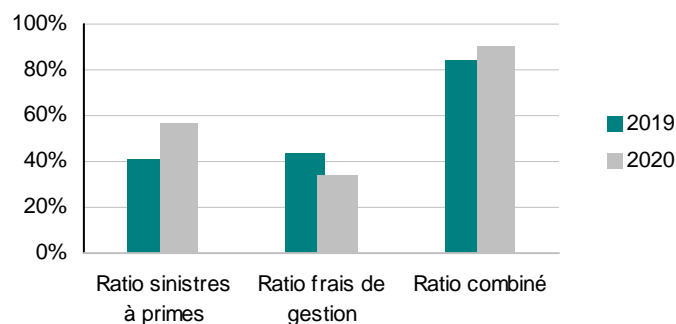


Capital social

168 448 000 USD

Ratios techniques

	2019	2020
Ratio sinistres à primes net	40,77%	56,32%
Ratio frais de gestion	43,82%	34,15%
Ratio combiné net	84,59%	90,47%



Management

Abdellatif Zaghoun	Président du conseil d'administration
Youssef Fassi Fihri	Directeur général
Vincent Grailhon	Pôle traités & relation client, marché international non vie
Khalid Alabaddan	Pôle facultatives non vie Maroc et international
Leila El Bahtouri	Direction traités Maroc et développement des branches auto et agriculture
Nawal Himes	Direction vie et retakaful
Nabil Cherkaoui	Direction gestion des sinistres et support juridique
Latifa Mezouari	Pôle finances et comptabilité
Anas Youssfi	Direction ERM
Maryama Hilal Er Rhaimini	Direction contrôle de gestion, contrôle permanent et conformité
Amine Ryane	Direction stratégie, marketing et communication institutionnelle
Mostafa Arradi Alaoui	Pôle capital humain, qualité de service et supports
Fayçal Charri	Direction SI et transformation digitale
Mohamed El Ouaggagi	Direction actuariat, tarification, surveillance du portefeuille et risques catastrophiques

Structures régionales

Abidjan	Côte d'Ivoire
Kigali	Rwanda
Caire	Egypte
Johannesburg	Afrique du Sud

Notation

Agence	Notation	Perspective
A.M. Best	B++	Stable
Fitch Ratings	AAA (Local rating)	Stable

General Reinsurance Africa



DATE DE CREATION: 1966, sous le nom de General Cologne Re Africa, Afrique du Sud

BRANCHES: Vie et non vie

PRINCIPALE ZONE DE SOUSCRIPTION:
Afrique sub-saharienne

CONTACT:

2nd floor, South Wing, Granger Bay Court, V&A Waterfront, Cape Town, 8002, Afrique du Sud

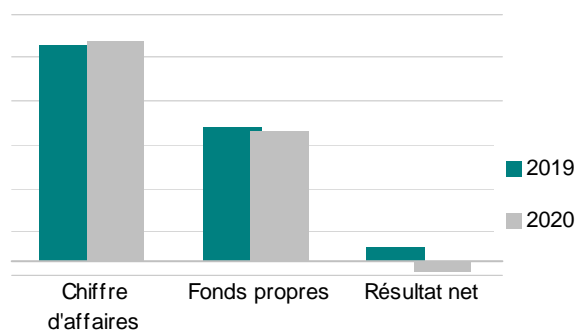
Email: InformationOfficer_SA@genre.com

Tél: +27 21 412 7700 **Fax:** +27 21 412 7782

Site web: www.genre.com

Principaux indicateurs

	2019	2020
Chiffre d'affaires en USD	249 105 000	254 864 000
Fonds propres en USD	154 633 000	149 951 000
Résultat net en USD	18 099 000	-11 299 000



Ratios techniques

	2019	2020
Ratio sinistres à primes net	98%	113%
Ratio frais de gestion	5%	7%
Ratio combiné net	103%	120%

Capital et actionariat



■ Berkshire Hathaway 100%

Capital social

273 000 USD

y compris prime d'émission

Management

Charlie Shamieh	Président du conseil d'administration du groupe
Peter Temple	Directeur régional vie et maladie
Janine Laubscher	Directrice financière
Sandy O'Mahony	Directrice de la souscription, vie et maladie
Saulose Lemphane	Souscripteur principal en non vie, Afrique sub-saharienne

Notation

Agence	Notation	Perspective
A.M. Best	A++	Stable
Standard & Poor's	AA+	Stable
Moody's	Aa1	Stable

Structure régionale

Johannesburg Afrique du Sud

Taux de change au 31/12/2019: 1 ZAR = 0,07112 USD , au 31/12/2020: 1 ZAR = 0,06823 USD

Source: General Re et KPMG

Compagnie Centrale de Réassurance



DATE DE CREATION: 1^{er} octobre 1973, Algérie

BRANCHE: Vie et non vie

PRINCIPALES ZONES DE SOUSCRIPTION:

Afrique, Moyen-Orient et Asie

CONTACT:

N° 133 Cité Administrative Plateau Ouled Fayet Alger 16 035, Algérie

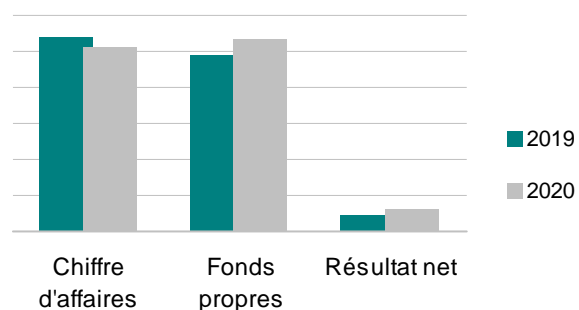
Tél: +213 (0) 23 31 40 75 **Fax:** +213 (0) 23 31 40 68

Email: contact@ccr.dz

Site web: www.ccr.dz

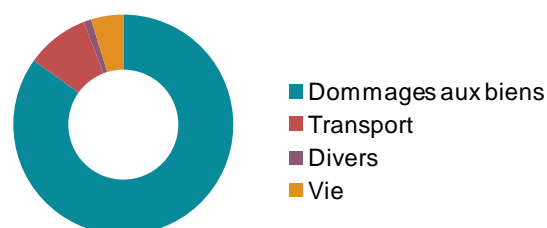
Principaux indicateurs

	2019	2020
Chiffre d'affaires en USD	269 863 000	254 487 000
Fonds propres en USD	243 424 000	266 768 000
Résultat net en USD	23 585 000	31 443 000



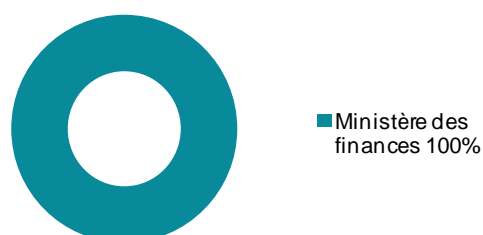
Chiffre d'affaires 2020 par branche

	Primes	En %
Dommmages aux biens et automobile	216 046 000	84,89%
Transport	23 525 000	9,24%
Divers	2 891 000	1,14%
Total non vie	242 462 000	95,27%
Vie	12 025 000	4,73%
Total général	254 487 000	100%



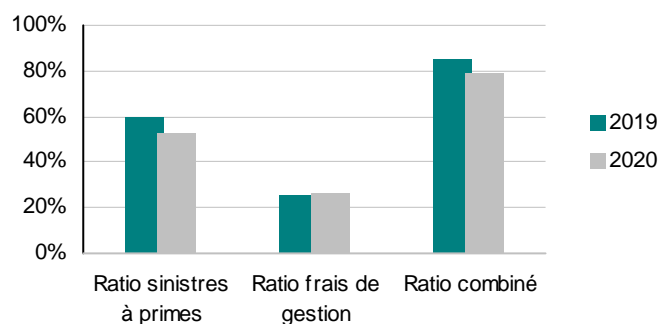
Capital et actionariat

Capital social **189 216 000 USD**



Ratios techniques

	2019	2020
Ratio sinistres à primes net	59,47%	52,74%
Ratio frais de gestion	25,52%	26,29%
Ratio combiné net	84,99%	79,03%



Management

Hadj Mohamed Seba	Président directeur général
Abdellah Benseidi	Directeur général adjoint, chargé des opérations techniques
Sofiane Azzoug	Directeur des acceptations internationales
Ismail Gherbi	Directeur des risques industriels et engineering
Mohamed Khordj	Directeur des risques simples et divers
Bachir Taril	Directeur transport
Adda Ghlamllah	Directeur des études et de l'informatique
Sid Ahmed Rachedi	Directeur de la comptabilité et des finances
Makhlouf Latrous	Directeur de l'administration générale
Ahmed Sid	Conseiller chargé de la cellule actuariat et risques management
Sabrina Hameg	Responsable de la cellule stratégie, développement et communication
Nawel Ladraa	Responsable de la cellule audit interne et conformité

Notation

Agence	Notation	Perspective
A.M. Best	B+	Stable

Hannover Life Reassurance Africa



DATE DE CREATION: 1981, Johannesburg, Afrique du Sud

BRANCHE: Vie

PRINCIPALE ZONE DE SOUSCRIPTION:

Afrique sub-saharienne

CONTACT:

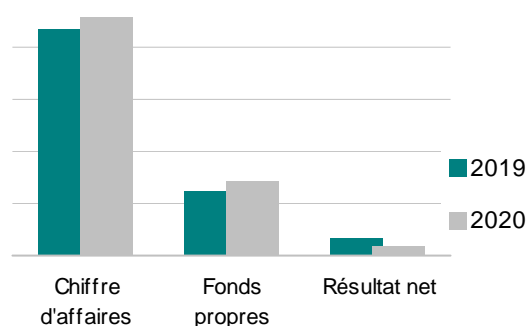
Rosebank Towers, Office Level 3, 15 Biermann Ave Rosebank,
Johannesburg 2196 P.O. Box 85321 Emmarentia 2029
Afrique du Sud

Tél: +27 11 481 6500 **Fax:** +27 11 484 3330/32

Site web: www.hannover-re.com

Principaux indicateurs

	2019	2020
Chiffre d'affaires en USD	217 226 000	227 160 000
Fonds propres en USD	61 476 000	70 092 000
Résultat net en USD	16 917 000	9 250 000



Management

Wesley Clay	Directeur général
Petro Appelo	Actuaire sénior
Mwansa Chokolo	Directrice, comptes techniques vie
Donovan Herman	Responsable, sinistres et gestion des risques
Vinson Jansen van Rensburg	Directeur des souscriptions

Capital et actionariat



■ Hannover Re Group 100%

Capital social

11 087 000 USD

y compris prime d'émission

Notation

Agence	Notation	Perspective
Standard & Poor's	AA-	Stable

Taux de change au 31/12/2019: 1 ZAR = 0,07112 USD , au 31/12/2020: 1 ZAR = 0,06823 USD

RG A Reinsurance Company of South Africa*



DATE DE CREATION: 1999

BRANCHE: Vie

PRINCIPALE ZONE DE SOUSCRIPTION:

Afrique australe

CONTACT:

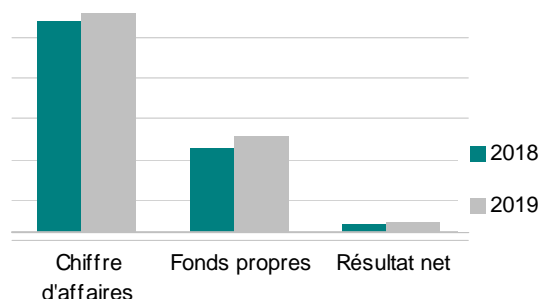
1st Floor, Sentinel House Sunnyside Office Park– 32 Princess of Wales Terrace– Parktown, 2193. Johannesburg, Afrique du Sud

Tél: +27 11 484 0577 **Fax:** +27 11 484 0734

Site web: www.rgare.com

Principaux indicateurs

	2018	2019
Chiffre d'affaires en USD	207 146 000	216 826 000
Fonds propres en USD	82 417 000	95 255 000
Résultat net en USD	7 213 000	9 993 000



Management

Desmond Smith Président du conseil d'administration

Tjaart Esterhuysen Directeur général

Michael Porter Responsable du développement des affaires, RGA EMEA

Capital et actionariat



■ RGA (Etats-Unis)
100%

Capital social

67 705 000 USD

y compris prime d'émission

Structure régionale

Cape Town Afrique du Sud

* Données 2020 non disponibles

Taux de change au 31/12/2018: 1 ZAR = 0,06923 USD ; au 31/12/2019: 1 ZAR = 0,07112 USD

Zep Re (PTA Reinsurance Co)



DATE DE CREATION: 21 novembre 1990, Mbabane (Swaziland)

BRANCHES: Vie et non vie

PRINCIPALES ZONES DE SOUSCRIPTION: Afrique et Moyen-Orient

CONTACT:

Zep-Re Place, 8th floor, Longonot Road, Upper hill P.O. Box 42769 - 00100, Nairobi, Kenya

Tél: +254 20 4973 000

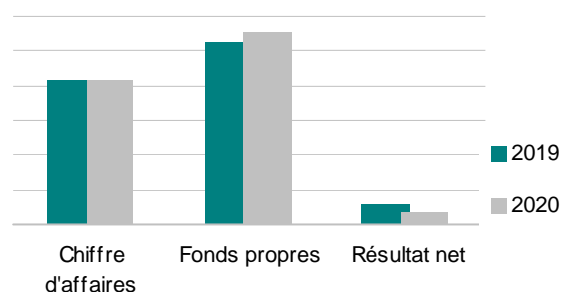
Fax: +254 20 27 38 444

Email: mail@zep-re.com

Site web: www.zep-re.com

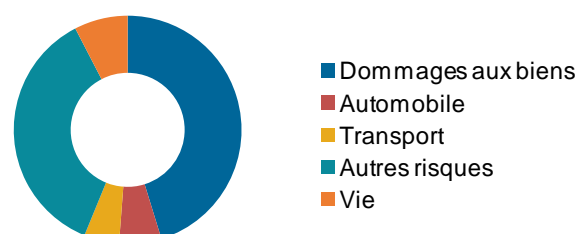
Principaux indicateurs

	2019	2020
Chiffre d'affaires en USD	207 110 000	208 160 000
Fonds propres en USD	262 320 000	275 752 000
Résultat net en USD	28 765 000	17 260 000



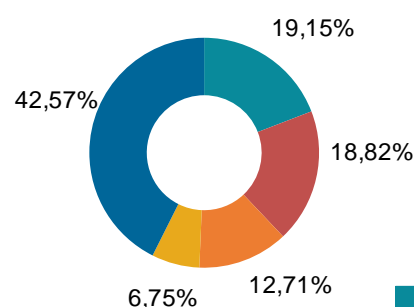
Chiffre d'affaires en 2020 par branche

	Primes	En %
Dommages aux biens	94 001 000	45,2%
Automobile	12 473 000	6,0%
Transport	10 370 000	5,0%
Autres risques	75 448 000	36,2%
Total non vie	192 292 000	92,4%
Vie	15 868 000	7,6%
Total général	208 160 000	100%



Capital et actionariat

Actionnaires	En %
Kenya Re	19,15%
Trade and Development Bank	18,82%
Banque Africaine de Développement	12,71%
Gouvernement de Rwanda	6,75%
Autres	42,57%

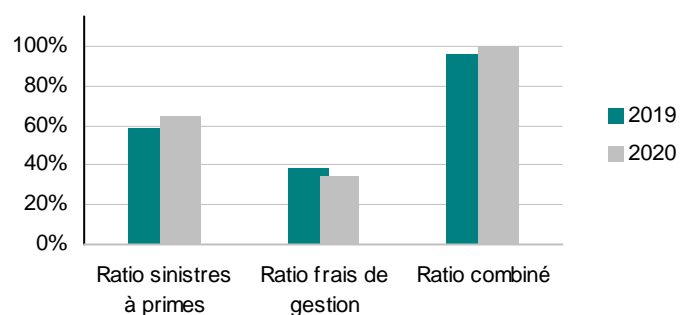


Capital social

57 984 000 USD

Ratios techniques

	2019	2020
Ratio sinistres à primes net	58,2%	64,8%
Ratio frais de gestion	37,9%	34,8%
Ratio combiné net	96,1%	99,6%



Management

Christabel Banda	Présidente du conseil d'administration
Hope Murera	Directrice générale (CEO)
Jephita Gwatipedza	Directeur des opérations (COO)
Benjamin Kamanga	Directeur stratégie & investissements
Deniese Imoukhuede	Directrice de la gestion des risques

Notation

Agence	Notation	Perspective
A.M. Best	B++	Stable
GCR	AAA	Stable

Structure régionale

Afrique orientale & australe	COMESA
------------------------------	--------

Hannover Reinsurance Africa



DATE DE CREATION: 1981, Afrique du Sud

BRANCHE: Non vie

PRINCIPALE ZONE DE SOUSCRIPTION:
Afrique du Sud

CONTACT:

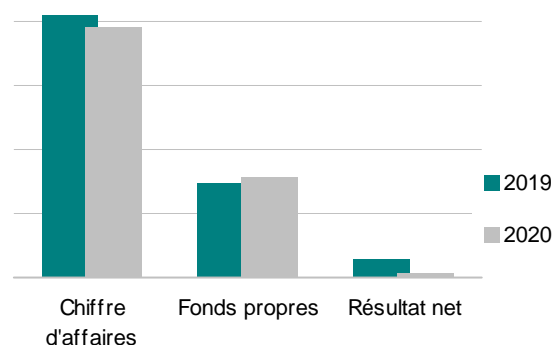
Rosebank Towers, Office Level 3, 15 Biermann Ave Rosebank,
Johannesburg 2196. P.O. Box 85321 Emmarentia 2029,
Afrique du Sud

Tél: +27 11 481 6500 **Fax:** +27 11 484 3330/32

Site web: www.hannover-re.com

Principaux indicateurs

	2019	2020
Chiffre d'affaires en USD	237 052 000	194 861 000
Fonds propres en USD	73 318 000	77 611 000
Résultat net en USD	14 476 000	2 664 000



Ratios techniques

	2019	2020
Ratio sinistres à primes net	65%	62%
Ratio frais de gestion	28%	46%
Ratio combiné net	93%	108%

Capital et actionariat



Capital social

4 966 000 USD

y compris prime d'émission

Management

Achim Klennert	Directeur général groupe
Randolph Moses	Directeur général

Notation

Agence	Notation	Perspective
Standard & Poor's	AA-	Stable

Taux de change au 31/12/2019: 1 ZAR = 0,07112 USD , au 31/12/2020: 1 ZAR = 0,06823 USD

Sources: Hannover Re et KPMG

Kenya Re



DATE DE CREATION: Décembre 1970, Kenya

BRANCHES: Vie et non vie

PRINCIPALES ZONES DE SOUSCRIPTION:
Afrique, Asie et Moyen-Orient

CONTACT:

Reinsurance Plaza, Taifa Road- P.O. Box 30271 - 00100
Nairobi, Kenya

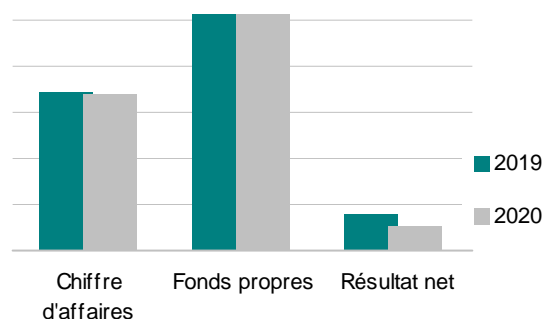
Tél: +254 (020) 220 2000/703 083 000

Email: kenya@kenya.co.ke / info@kenya.co.ke

Site web: www.kenya.co.ke

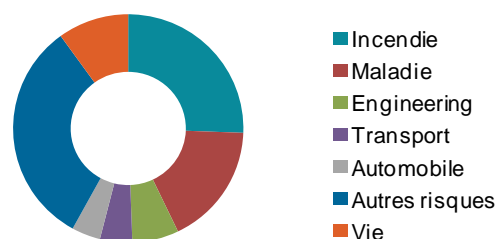
Principaux indicateurs

	2019	2020
Chiffre d'affaires en USD	171 359 000	168 671 000
Fonds propres en USD	312 478 000	313 016 000
Résultat net en USD	38 791 000	26 781 000



Chiffre d'affaires 2020 par branche

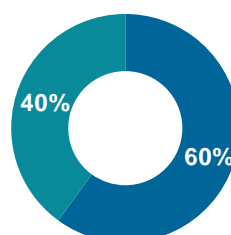
	Primes	En %
Incendie	43 195 000	25,61%
Maladie	29 061 000	17,23%
Engineering	11 115 000	6,59%
Transport	7 691 000	4,56%
Automobile	6 894 000	4,08%
Autres risques*	53 752 000	31,87%
Total non vie	151 708 000	89,94%
Vie	16 963 000	10,06%
Total général	168 671 000	100%



* y compris RC et individuelle accident

Capital et actionariat

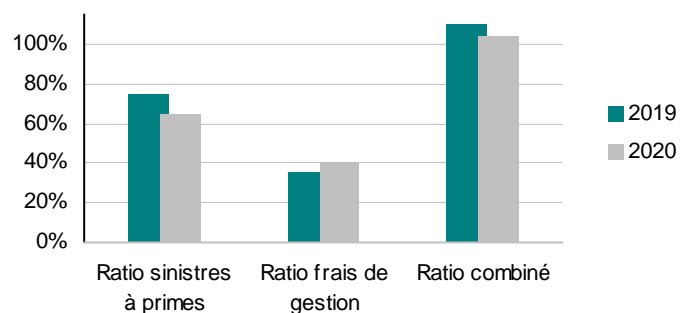
Actionariat	En%
Etat	60%
Investisseurs privés	40%



Capital social
63 695 000 USD

Ratios techniques

	2019	2020
Ratio sinistres à primes net non vie	74,79%	64,36%
Ratio frais de gestion non vie	34,94%	39,91%
Ratio combiné net non vie	109,73%	104,27%



Management

Jennifer Kabura Karina Présidente du conseil d'administration

Jadiah Mwarania Directeur général

Michael Mbeshi Directeur dommages et administration

Beth Nyaga Directrice réassurance

Jacqueline Njui Directrice finance et investissements

Seleman Tembo Directeur régional, Zambie

Tadeo Nsubuga Directeur régional, Ouganda

Lucy Kagwiria Directeur régional, Côte d'Ivoire

Notation

Agence	Notation	Perspective
A.M. Best	B	Stable
GCR	AA+ (affaires nationales) B (affaires internationales)	Stable

Structures régionales

Abidjan Côte d'Ivoire

Lusaka Zambie

Kampala Ouganda

Taux de change au 31/12/2019 : 1 KES = 0,00978 USD ; 31/12/2020 : 1 KES = 0,0091 USD

CICA-RE



DATE DE CREATION: 1981, Togo

BRANCHES: Vie et non vie

PRINCIPALE ZONE DE SOUSCRIPTION:
Afrique

CONTACT:

Cité OUA Immeuble CICA-RE 07 BP 12410 Lomé-Nyéko Togo

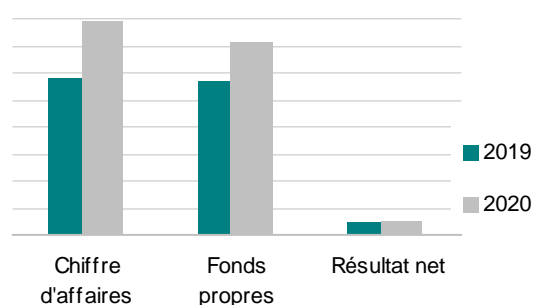
Tél: (+228) 22 23 62 62 / 65 / 69 - 22 61 35 94/95

Email: cica-re@cica-re.com

Site web: www.cica-re.com

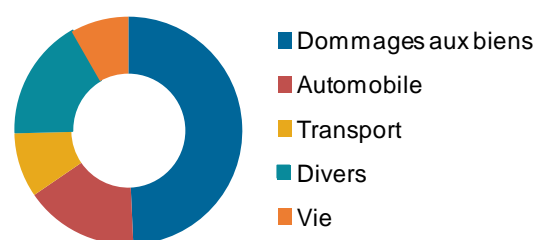
Principaux indicateurs

	2019	2020
Chiffre d'affaires en USD	115 996 000	158 254 000
Fonds propres en USD	114 133 000	141 798 000
Résultat net en USD	9 232 000	10 441 000



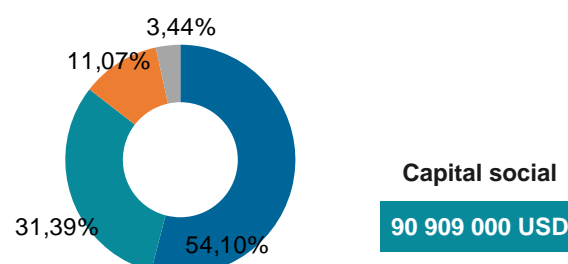
Chiffre d'affaires 2020 par branche

	Primes	En %
Dommages aux biens	78 018 000	49,30%
Automobile	25 546 000	16,14%
Transport	14 522 000	9,18%
Divers	27 063 000	17,10%
Total non vie	145 149 000	91,72%
Vie	13 105 000	8,28%
Total général	158 254 000	100%



Capital et actionariat

Actionariat	En %
Etats et démembrements	54,10%
Compagnies d'assurance	31,39%
Nouveaux actionnaires (CNPS...)	11,07%
Institutions financières	3,44%

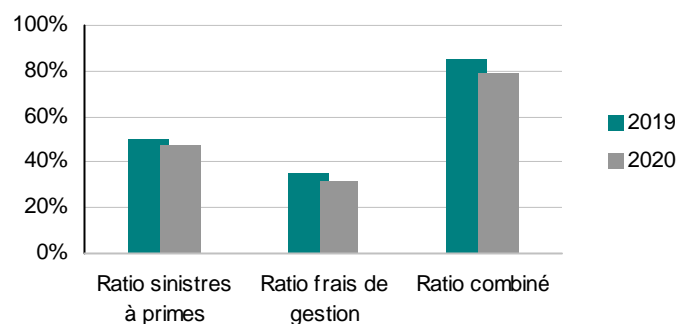


Capital social

90 909 000 USD

Ratios techniques

	2019	2020
Ratio sinistres à primes brut	50,25%	47,23%
Ratio frais de gestion	34,71%	31,61%
Ratio combiné brut	84,96%	78,84%



Management

Olivier Mebiame Assame	Président du conseil d'administration
Diarassouba Karim	Directeur général
Saba Abdias	Directeur général adjoint

Notation

Agence	Notation	Perspective
A.M. Best	B	Positive
GCR	AAA (Affaires nationales)	Stable
GCR	BB+ (Affaires internationales)	Stable

Structures régionales

Douala	Cameroun
Abidjan	Côte d'Ivoire
Nairobi	Kenya
Tunis	Tunisie

Taux de change au 31/12/2019 : 1 FCFA = 0,00171 USD; 31/12/2020 : 1 FCFA = 0,00187 USD

African Reinsurance Corporation (South Africa)



DATE DE CREATION: Décembre 2003

BRANCHES: Non vie

ZONE DE SOUSCRIPTION:

Les pays de la zone monétaire Rand

CONTACT:

Africa Re Place, 10 Sherborne Road, Parktown 2193,
P.O. Box 3013, Houghton 2041, Johannesburg

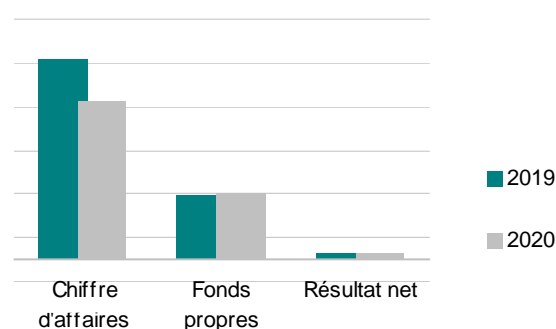
Tél: +27 11 484 3764 /1970/1606 **Fax:** +27 11 484 1001

Email: arcsa@africa-re.com

Site web: www.arcsa.africa-re.com

Principaux indicateurs

	2019	2020
Chiffre d'affaires en USD	183 541 000	144 697 000
Fonds propres en USD	58 056 000	61 475 000
Résultat net en USD	5 647 000	5 779 000



Ratios techniques

	2019	2020
Ratio sinistres à primes net	58,69%	61,50%
Ratio frais de gestion	45,55%	37,75%
Ratio combiné net	104,24%	99,25%

Capital et actionariat



Capital social **5 479 000 USD**

Management

Bakary Kamara	Président du conseil d'administration
Andrew Tennick	Directeur général
Ibrahim Ibisomi	Directeur général adjoint
Sudadi K Senganda	Directeur finances et administration

Notation

Agence	Notation	Perspective
Standard & Poor's	A-	Stable

Taux de change au 31/12/2019: 1 ZAR = 0,07112 USD , au 31/12/2020: 1 ZAR = 0,06823 USD

Source: Africa Re

Continental Re



DATE DE CREATION: 1985, Nigéria

BRANCHES: Vie et non vie

PRINCIPALE ZONE DE SOUSCRIPTION:
Afrique

CONTACT:

St. Nicholas House (8th Floor) 6 Catholic Mission Street,
P. O. Box 2401 Lagos, Nigéria

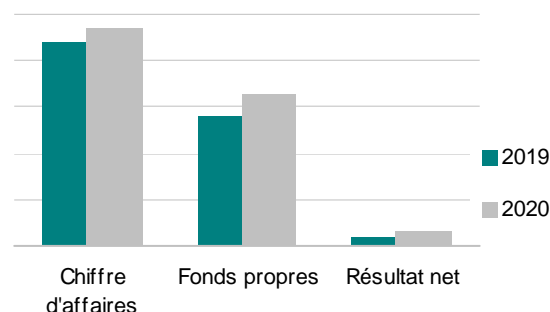
Tél: +234 1 4622779 / 8732624

Email: info@continental-re.com

Site web: www.continental-re.com

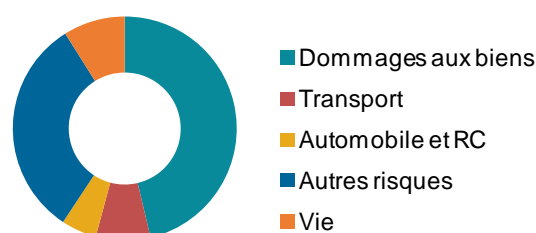
Principaux indicateurs

	2019	2020
Chiffre d'affaires en USD	131 766 000	140 305 000
Fonds propres en USD	83 407 000	98 529 000
Résultat net en USD	5 242 000	8 965 000



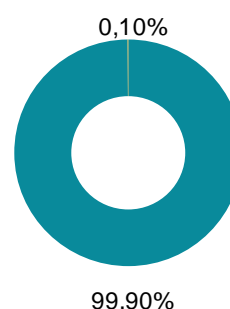
Chiffre d'affaires 2020 par branche

	Primes	En %
Dommages aux biens	64 936 000	46,28%
Transport	11 086 000	7,90%
Automobile et RC	7 154 000	5,10%
Autres risques	44 636 000	31,82%
Total non vie	127 812 000	91,10%
Vie	12 493 000	8,90%
Total général	140 305 000	100%



Capital et actionariat

Actionariat	En %
C-Re African Investments	99,9%
Autres	0,1%

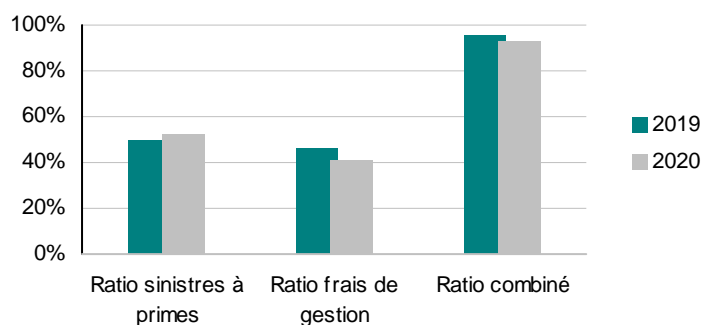


Capital social

16 450 000 USD

Ratios techniques

	2019	2020
Ratio sinistres à primes net	50%	52%
Ratio frais de gestion	46%	41%
Ratio combiné net	96%	93%



Management

Ajibola Ogunshola	Président du conseil d'administration
Lawrence Nazare	Directeur général
Jane Mberia	Directrice financière (CFO)
Cassim Hansa	Responsable: souscription et sinistres
Ogadi Onwuaduegbo	Directeur régional, Afrique de l'Ouest anglophone
Souvik Banerjea	Directeur, filiale de Nairobi (Kenya)
Francis Nzwili	Directeur, filiale de Gaborone (Botswana)
Oumar Ba	Directeur, filiale de Douala (Cameroun)
Dorsaf Sassi	Directeur, bureau de Tunis (Tunisie)

Structures régionales

Douala	Cameroun
Abidjan	Côte d'Ivoire
Nairobi	Kenya
Tunis	Tunisie
Gaborone	Botswana

Notation

Agence	Notation	Perspective
A.M. Best	B+	Stable

Taux de change au 31/12/2019 : 1 NGN = 0,00274 USD , au 31/12/2020 : 1 NGN = 0,00261 USD

WAICA Re



DATE DE CREATION: 7 mars 2011, Sierra Leone

BRANCHE: Vie et non vie

PRINCIPALES ZONES DE SOUSCRIPTION:

Afrique de l'Est et Afrique de l'Ouest

CONTACT:

30 Junction, Hill Station, Freetown, Sierra Leone

Tél: +232 22 226219 / 22 226082 / 76 368359

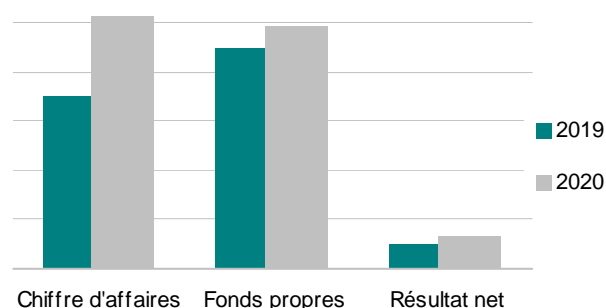
Fax: +232 22 226083

Email: waicareinsurance@waicare.com / info@waicare.com

Site web: www.waicare.com

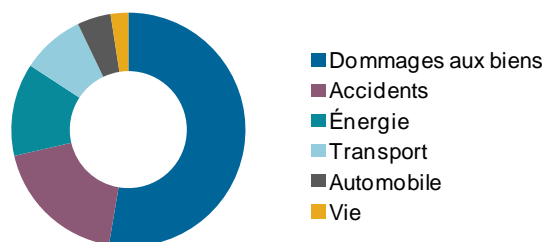
Principaux indicateurs

	2019	2020
Chiffre d'affaires en USD	70 340 000	102 604 000
Fonds propres en USD	89 371 000	98 160 000
Résultat net en USD	9 574 000	13 136 000



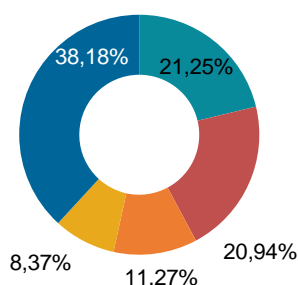
Chiffre d'affaires 2020 par branche

	Primes	En %
Dommages aux biens et engineering	54 039 000	52,67%
Accidents	19 222 000	18,73%
Energie	13 148 000	12,82%
Transport	8 940 000	8,71%
Automobile	4 762 000	4,64%
Total non vie	100 111 000	97,57%
Vie	2 493 000	2,43%
Total général	102 604 000	100%



Capital et actionariat

Actionariat	En %
Star Assurance Co. Ltd	21,245%
Star Life Assurance Co. Ltd	20,935%
Syntech Enterprises	11,273%
Zep Re (PTA Reinsurance Co. Ltd)	8,365%
Autres	38,182%

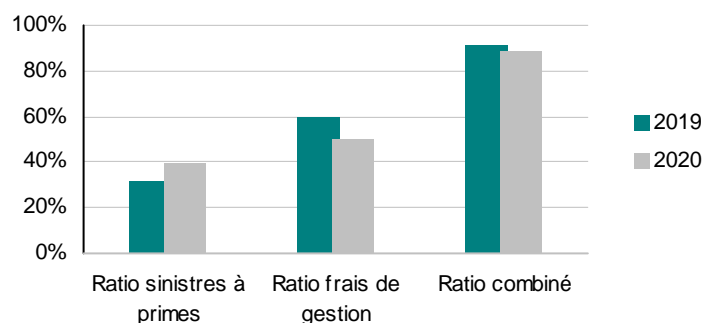


Capital social

49 083 000 USD

Ratios techniques

	2019	2020
Ratio sinistres à primes net	31,89%	39,16%
Ratio frais de gestion	59,23%	49,59%
Ratio combiné net	91,12%	88,75%



Management

Kofi Duffuor	Président du conseil d'administration
Ezekiel Abiola Ekundayo	Directeur général (CEO)
Abiba Zakariah	Directrice opérationnelle (COO)
Samuel Jasper Baidoo	Directeur financier
Clement Owusu	Directeur technique

Notation

Agence	Notation	Perspective
A.M. Best	B+	Stable
GCR	AAA (Affaires nationales)	Stable
GCR	B+ (Affaires internationales)	Stable

Structures régionales

Accra	Ghana
Lagos	Nigéria
Abidjan	Côte d'Ivoire
Nairobi	Kenya
Tunis	Tunisie
Harare	Zimbabwe

Scor Africa



DATE DE CREATION: 2009, Afrique du Sud

BRANCHES: Vie et non vie

PRINCIPALE ZONE DE SOUSCRIPTION:
Afrique du Sud

CONTACT:

Scor Africa 4th floor Blend on Baker, 16 Baker Street
Rosebank, 2196 Johannesburg, Afrique du Sud

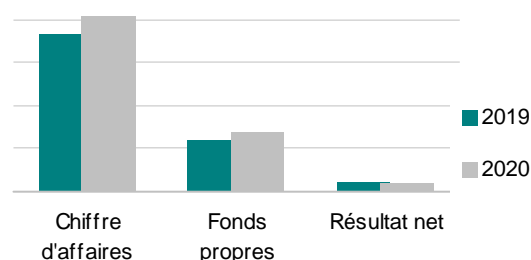
Tél: +27 11 507 3900 **Fax:** +27 11 507 3939

Email: jyalezo@scor.com

Site web: www.scor.com

Principaux indicateurs

	2019	2020
Chiffre d'affaires en USD	91 372 000	101 350 000
Fonds propres en USD	29 865 000	34 586 000
Résultat net en USD	5 657 000	4 653 000



Ratios techniques

	2019	2020
Ratio sinistres à primes net	60%	60%
Ratio frais de gestion	30%	35%
Ratio combiné net	90%	95%

Capital et actionnariat



■ SCOR SE
100%

Capital social

23 519 000 USD

y compris prime d'émission

Management

Terrance Ray	Directeur général (CEO)
Bernard Ross	Directeur vie
Mohamed Motala	Directeur non vie
Michael Vincent	Directeur de la souscription et des sinistres

Notation

Agence	Notation	Perspective
Standard & Poor's	AA-	Stable

Structure régionale

Nairobi Kenya

Taux de change au 31/12/2019: 1 ZAR = 0,07112 USD , au 31/12/2020: 1 ZAR = 0,06823 USD

Tan Re



DATE DE CREATION: 8 novembre 2001, Tanzanie

BRANCHES: Vie et non vie

PRINCIPALES ZONES DE SOUSCRIPTION:
Afrique, Moyen-Orient et Asie

CONTACT:

8^{ème} étage, TAN-RE House - Longido Street - Plot No. 406

Upanga - P .O. Box 1505 - Dar es Salam, Tanzanie

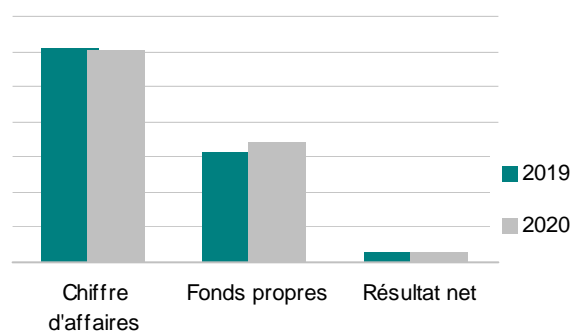
Tél: +255 (22) 2922341-3 **Fax:** +255 (22) 2922344

Email: mail@tan-re.co.tz

Site web: www.tan-re.co.tz

Principaux indicateurs


	2019	2020
Chiffre d'affaires en USD	60 800 000	60 475 000
Fonds propres en USD	31 442 000	34 404 000
Résultat net en USD	3 109 000	3 077 000



Ratios techniques

	2019	2020
Ratio sinistres à primes net	58,81%	51,55%
Ratio frais de gestion	30,71%	37,65%
Ratio combiné net	89,52%	89,20%

Capital et actionariat*



*Actionariat au 30/06/2019

Capital social **17 524 000 USD**

Management

Wilson Ndesanjo	Président du conseil d'administration
Rajab.S. Kakusa	Directeur exécutif
Ernest Koroso	Directeur finances et administration
Alex Ndossy	Directeur des opérations

Notation

Agence	Notation	Perspective
GCR	A (Affaires nationales)	Stable
GCR	B- (Affaires internationales)	Négative

Taux de change au 31/12/2019 : 1 TZS = 0,00043 USD ; 31/12/2020 : 1 TZS = 0,00043 USD

Source: Tan Re

GIC Re South Africa



DATE DE CREATION: Avril 2014, Johannesburg, Afrique du Sud

BRANCHE: Non vie

PRINCIPALE ZONE DE SOUSCRIPTION: Afrique du Sud

CONTACT:

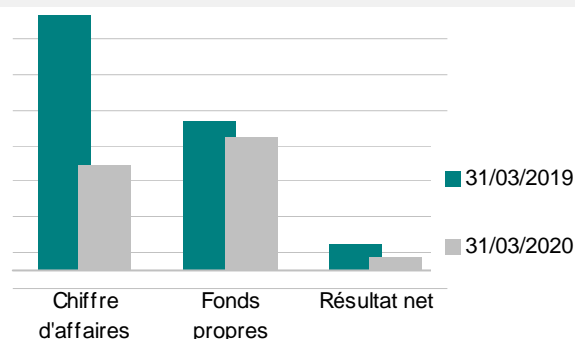
Riviera Rd Office Park, 1st Floor - Block C, 6-9 Riviera Road, Houghton, Johannesburg 2193 Afrique du Sud

Tél: +27 11 8770760 **Email:** info@gicresa.co.za

Site web: www.gicresa.co.za

Principaux indicateurs

	31/03/2019	31/03/2020
Chiffre d'affaires en USD	202 028 000	59 480 000
Fonds propres en USD	83 571 000	75 321 000
Résultat net en USD	14 229 000	7 634 000



Ratios techniques

	31/03/2019	31/03/2020
Ratio sinistres à primes net	69,40%	89,05%
Ratio frais de gestion net	20,13%	51,88%
Ratio combiné net	89,53%	140,93%

Capital et actionariat



Capital social 63 659 000 USD

Management

Jonathan Bagg	Président du Conseil d'administration
N. Sarvanabhavan	Directeur général et CEO
Sanjeev Shankar	Directeur des opérations (COO)
Chandan Verma	Directeur de la souscription (CUO)
Nilesh Kasture	Directeur financier (CFO)

Notation

Agence	Notation	Perspective
Standard & Poor's	BB+ (international)	Négative

Taux de change au 31/03/2019: 1 ZAR = 0,06882 USD ; au 31/03/2020: 1 ZAR = 0,05574 USD

Source: GIC Re /KPMG

Tunis Re



DATE DE CREATION: 25 mars 1981, Tunisie

BRANCHES: Vie et non vie

PRINCIPALES ZONES DE SOUSCRIPTION:
Afrique, Moyen-Orient et Asie

CONTACT:

N° 12 - Avenue du Japon - Montplaisir B.P. 29 - 1073
Tunis - Tunisie

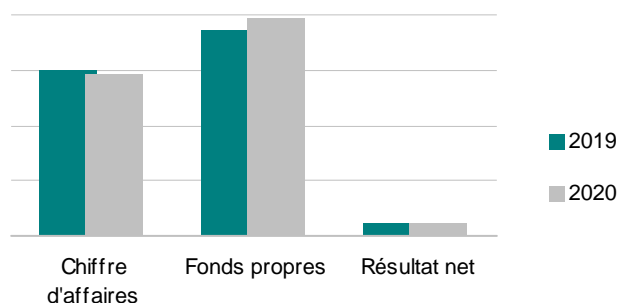
Tél: +216 71 904 911 **Fax:** +216 71 904 930

Email: tunisre@tunisre.com.tn

Site web: www.tunisre.com.tn

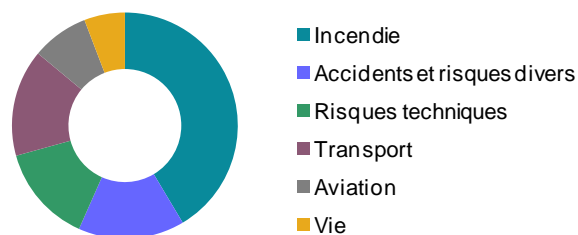
Principaux indicateurs

	2019	2020
Chiffre d'affaires en USD	59 946 000	58 516 000
Fonds propres en USD	74 129 000	78 390 000
Résultat net en USD	4 309 000	4 523 000



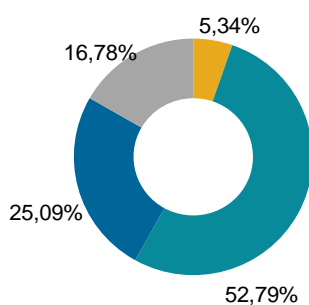
Chiffre d'affaires 2020 par branche

	Primes	En %
Incendie	24 248 000	41,44%
Accidents et risques divers	8 903 000	15,21%
Risques techniques	8 215 000	14,04%
Transport	8 970 000	15,33%
Aviation	4 765 000	8,14%
Total non vie	55 101 000	94,16%
Vie	3 415 000	5,84%
Total général	58 516 000	100%



Capital et actionariat

Actionariat	En %
Compagnies d'assurance	52,79%
Banques	25,09%
Etat tunisien	5,34%
Autres	16,78%

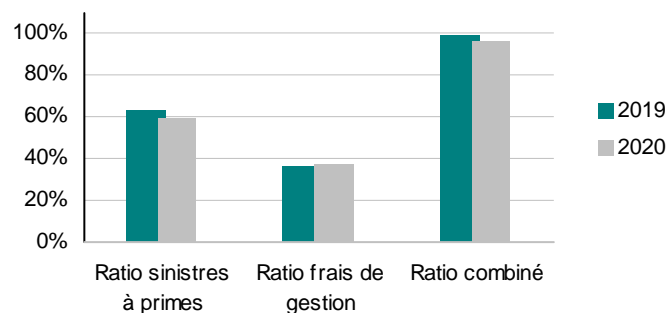


Capital social

36 973 000

Ratios techniques

	2019	2020
Ratio sinistres à primes net	62,8%	59,4%
Ratio frais de gestion	36,8%	37,5%
Ratio combiné net	99,6%	96,9%



Management

Slah Kanoun	Président du conseil d'administration
Lamia Ben Mahmoud	Directrice générale
Mustapha Kotrane	Chef de département développement & production
Mourad El Aroui	Directeur acceptations facultatives
Nadhim Cherif	Directeur Afrique, Asie et Retakaful
Monia Ben Said	Directrice acceptations conventionnelles Tunisie
Ridha Herteli	Directeur rétrocession

Notation

Agence	Notation	Perspective
A.M. Best	B+	Négative
Fitch Ratings	AA (tun)	Stable

Ghana Re



DATE DE CREATION: 16 juin 1995, Ghana

BRANCHES: Vie et non vie

PRINCIPALE ZONE DE SOUSCRIPTION:
Afrique

CONTACT:

Plot 24, Sudan Road Ambassador Area, Ridge, Accra
P.O. Box AN 7509 Accra North, Ghana

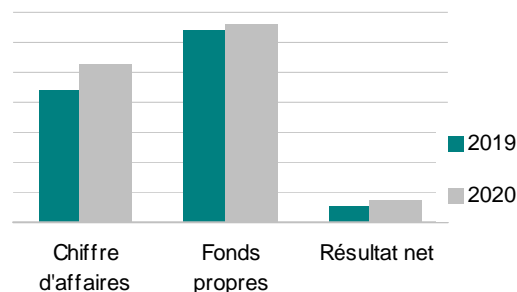
Tél: +233 030 2633733 **Fax:** 233 030 2633711

Email: info@ghanare.com

Site web: www.ghanare.com

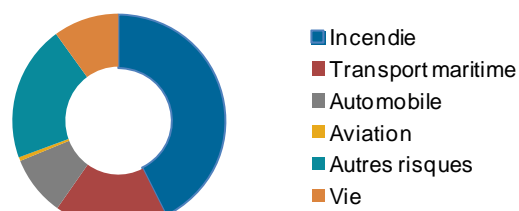
Principaux indicateurs

	2019	2020
Chiffre d'affaires en USD	44 332 000	52 968 000
Fonds propres en USD	63 896 000	65 922 000
Résultat net en USD	5 277 000	7 130 000



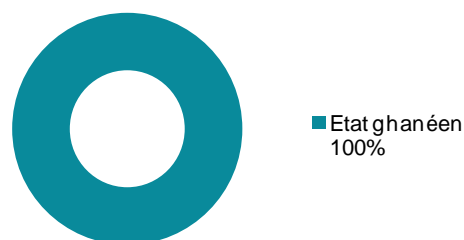
Chiffre d'affaires 2020 par branche

	En %
Incendie	42,55%
Transport maritime	17,14%
Automobile	9,11%
Aviation	0,57%
Autres risques	20,70%
Total non vie	90,07%
Vie	9,93%
Total général	100%



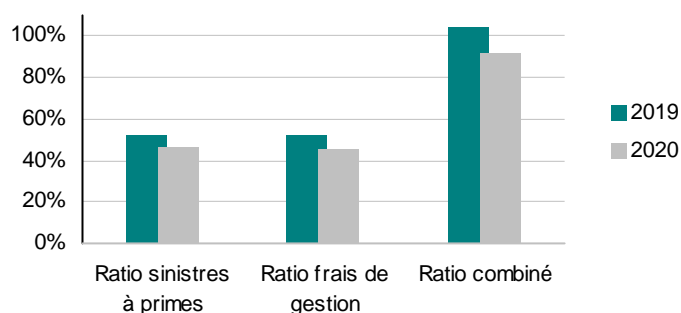
Capital et actionariat

Capital social **21 251 000 USD**



Ratios techniques

	2019	2020
Ratio sinistres à primes net	52,51%	46,22%
Ratio frais de gestion net	51,98%	45,42%
Ratio combiné net	104,49%	91,64%



Management

Georges Otoo	Président du conseil d'administration
George Y. Mensah	Directeur général
Monica Amissah	Directrice générale adjointe, technique
Joseph Adom	Directeur général adjoint, finance et administration

Notation

Agence	Notation	Perspective
A.M. Best	B	Stable

Structures régionales

Nairobi	Kenya
Douala	Cameroun

Taux de change au 31/12/2020 : 1 GHS = 0,17001 USD ; 31/12/2019 : 1 GHS = 0,17497 USD

Africa Retakaful Company



DATE DE CREATION: 1^{er} septembre 2010, Egypte

BRANCHES: Vie et non vie

PRINCIPALES ZONES DE SOUSCRIPTION:

Afrique, Moyen-Orient et Asie

CONTACT:

Africa Re Building- 4e 1st Settlement Service Center, New Cairo
Le Caire, Egypte

Tél: +202 22 49 54 34 / 226 856 68

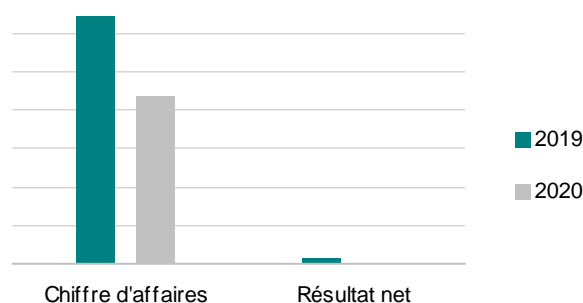
Email: Retakaful.info@africa-re.com/gouda.omar@africa-re.com

Site web: www.retakaful.africa-re.com

Principaux indicateurs *

	2019	2020
Chiffre d'affaires en USD	64 410 000	43 680 000
Fonds propres en USD	ND	ND
Résultat net en USD	1 755 000	154 000

*Chiffres au 30 Juin 2019 / 30 juin 2020
ND: non disponible



Management

Corneille Karakezi Directeur général du groupe et vice président du conseil d'administration

Yousif El Lazim Gamma Directeur général

Capital et actionariat



Capital social

12 000 000 USD

Ratio technique

	2019	2020
Ratio sinistres à primes net	70,1%	74,2%

NamibRe



DATE DE CREATION: Septembre 2001, Namibie

BRANCHE: Vie et non vie

PRINCIPALE ZONE DE SOUSCRIPTION:
Afrique

CONTACT:

NamibRe Building No 39, Cnr Feld and Lazarett street, 1st floor, Windhoek P. O. Box 716, Windhoek, Namibie

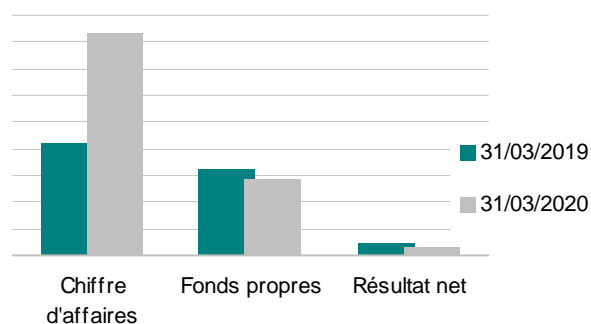
Tél: +264 61 422 800 **Fax:** +264 61 256 904

Email: info@namibre.com

Site web: www.namibre.com

Principaux indicateurs

	31/03/2019	31/03/2020
Chiffre d'affaires en USD	21 012 000	41 515 000
Fonds propres en USD	16 282 000	14 168 000
Résultat net en USD	2 301 000	1 538 000



Ratios techniques

	31/03/2019	31/03/2020
Ratio sinistres à primes	42,5%	49,9%

Capital et actionariat



■ Etat namibien
100%

Capital social

1 115 000 USD

Management

Libertha Kapere	Présidente du conseil d'administration
Patty Karuaihe-Martin	Directrice générale
François Francis	Directeur finances et administration
Rudolph Humavindu	Directeur réassurance
Ntwala Mwilima	Directrice stratégie et corporate affairs

Notation

Agence	Notation	Perspective
GCR	AA- (Affaires nationales)	Stable
GCR	B+ (Affaires internationales)	Stable

Taux de change au 31/03/2019 : 1 NAD = 0,06882 USD ; 31/03/2020 : 1 NAD = 0,05574 USD

East Africa Reinsurance



DATE DE CREATION: Juin 1993, Kenya

BRANCHES: Vie et non vie

PRINCIPALES ZONES DE SOUSCRIPTION:
Afrique et Asie

CONTACT:

EARE House, 98 Riverside Drive P.O. Box 20196, 00200 City Square, Nairobi, Kenya

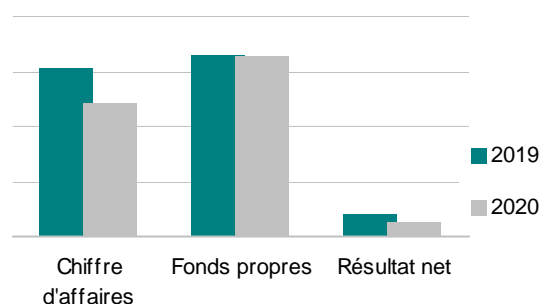
Tél: +(254 20) 4084 000 **Fax:** (254 20) 4084 000

Email: info@eastaficare.com

Site web: www.eastafricare.com

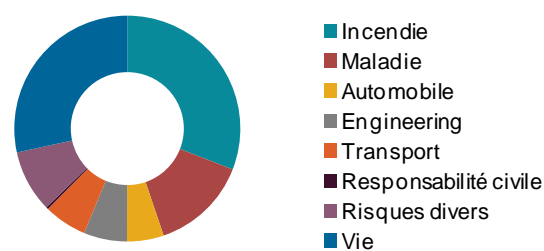
Principaux indicateurs

	2019	2020
Chiffre d'affaires en USD	45 623 000	36 431 000
Fonds propres en USD	49 646 000	48 878 000
Résultat net en USD	5 764 000	3 734 000



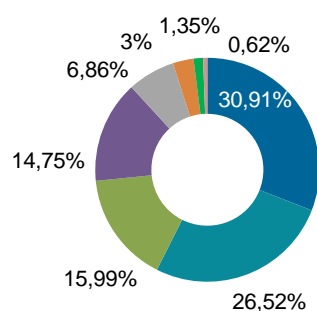
Chiffre d'affaires 2020 par branche

	Primes	En %
Incendie	11 254 000	30,89%
Maladie	5 059 000	13,89%
Automobile	1 915 000	5,26%
Engineering	2 257 000	6,19%
Transport	2 240 000	6,15%
Responsabilité civile	123 000	0,34%
Risques divers	3 235 000	8,88%
Total non vie	26 084 000	71,60%
Vie	10 347 000	28,40%
Total général	36 431 000	100%



Capital et actionariat

Actionariat	En %
ICEA LION Life Assurance	30,91%
First Chartered Securities	26,52%
Kenindia Assurance	15,99%
GIC India	14,75%
GA Insurance	6,86%
Pioneer Holdings (Africa)	3,00%
Apollo Investments	1,35%
United Insurance Company	0,62%

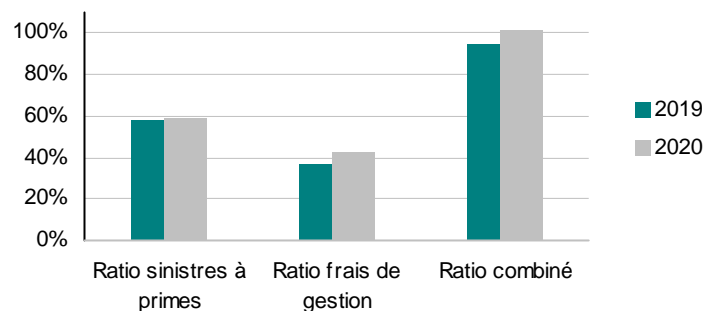


Capital social

13 650 000 USD

Ratios techniques

	2019	2020
Ratio sinistres à primes net	57,46%	58,68%
Ratio frais de gestion net	36,86%	42,57%
Ratio combiné net	94,32%	101,25%



Direction

J. P. M Ndegwa	Président du conseil d'administration
Peter K. Maina	Directeur exécutif (CEO)
Purity Mumbi	Directeur financier (CFO)
Calisto Ogaye	Directeur non vie
David Kirui	Directeur vie

Notation

Agence	Notation	Perspective
A.M. Best	B	Stable
GCR	AA- (Affaires nationales)	Stable
GCR	B (Affaires internationales)	Stable

Taux de change au 31/12/2020 : 1 KES = 0,00910 USD ; 31/12/2019 : 1 KES = 0,00978 USD

Sen Re



DATE DE CREATION: 1988, Sénégal

BRANCHES: Vie et non vie

PRINCIPALES ZONES DE SOUSCRIPTION:

Afrique, Asie et Moyen Orient

CONTACT:

39, Av. Georges Pompidou BP 386 Dakar, Sénégal

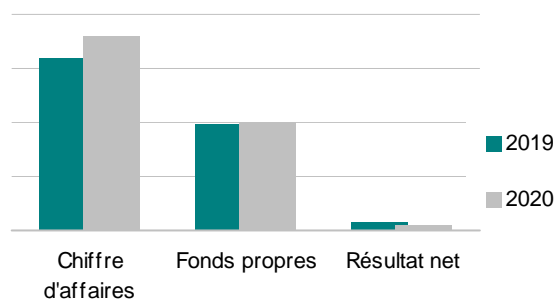
Tél: +(221) 33 822 80 89

Email: senre@senre.sn

Site web: <https://sen-re.com>

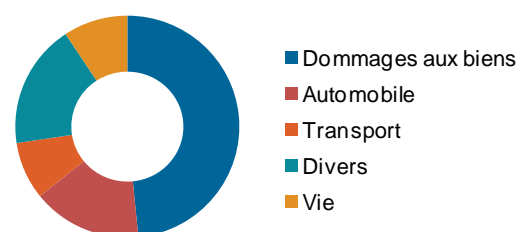
Principaux indicateurs

	2019	2020
Chiffre d'affaires en USD	31 703 000	36 083 000
Fonds propres en USD	19 626 000	19 972 000
Résultat net en USD	1 307 000	975 000



Chiffre d'affaires en 2020 par branche

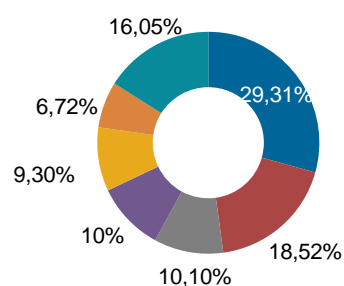
	Primes	En %
Dommages aux biens	17 465 000	48,40%
Automobile	5 742 000	15,91%
Transport	3 007 000	8,33%
Divers*	6 493 000	18,00%
Total non vie	32 707 000	90,64%
Vie	3 376 000	9,36%
Total général	36 083 000	100%



* Y compris individuel accident

Capital et actionariat

Actionariat	En %
Etat du Sénégal	29,31%
Société Centrale de Réassurance SCR	18,52%
Groupe SONAM	10,10%
AMSA Assurances Sénégal	10%
AXA Assurances Sénégal	9,30%
Prévoyance Assurances	6,72%
Autres	16,05%

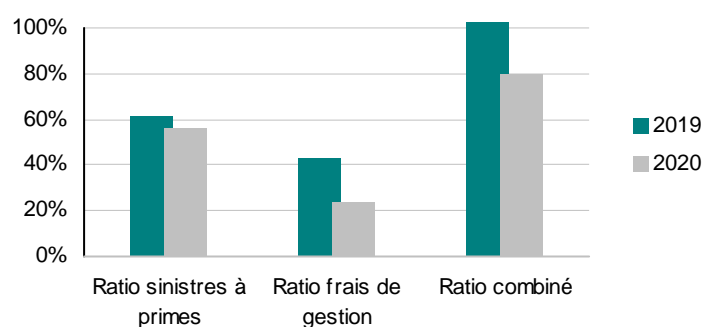


Capital social

17 257 000 USD

Ratios techniques

	2019	2020
Ratio sinistres à primes brut	61%	56%
Ratio frais de gestion	43%	24%
Ratio combiné brut	104%	80%



Management

Oumar Sarr Président du conseil d'administration

Adama Ndiaye Directeur général

Cheikh Ahmet Tidiane Diaw Directeur central

Abdoulaye Boly Dioum Directeur des systèmes d'information

Ibrahima Ndiaye Directeur financier et comptable

Ibrahima Ndoye Directeur de la souscription

Structure régionale

Tunis Tunisie

NCA Re



DATE DE CREATION: 2012, Côte d'Ivoire

BRANCHES: Vie et non vie

PRINCIPALES ZONES DE SOUSCRIPTION:

Afrique, Moyen-Orient et Asie

CONTACT:

Riviera route Abatta, Abidjan Cocody , 01 B.P 5962 Côte d'Ivoire

Tél: 00 225 22 51 10 50

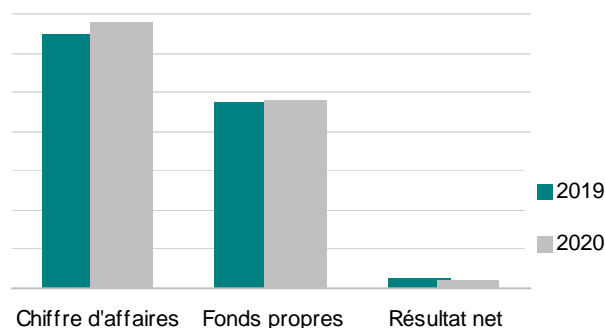
Fax: 00 225 20 21 90 73

Email: infos@nca-re.net

Site web : www.nca-re.net

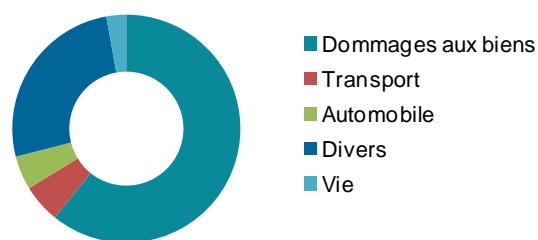
Principaux indicateurs

	2019	2020
Chiffre d'affaires en USD	32 348 000	34 092 000
Fonds propres en USD	23 634 000	24 052 000
Résultat net en USD	1 327 000	1 109 000



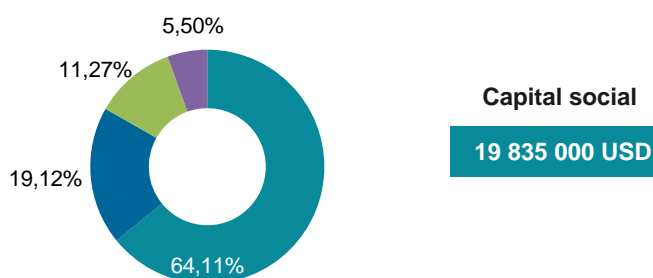
Chiffre d'affaires 2020 par branche

	Primes	En %
Domages aux biens	20 724 000	60,79%
Transport	1 864 000	5,47%
Automobile	1 638 000	4,80%
Divers	8 905 000	26,12%
Total non vie	33 131 000	97,18%
Vie	961 000	2,82%
Total général	34 092 000	100%



Capital et actionariat

Actionariat	En %
Sociétés d'assurance, de réassurance et de courtage en assurance	64,11%
Société de financement	19,12%
Personnes physiques	11,27%
Etablissement financier	5,50%

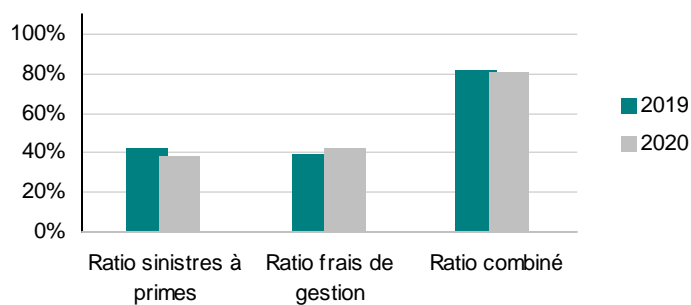


Capital social

19 835 000 USD

Ratios techniques

	2019	2020
Ratio sinistres à primes brut	42,08%	38,18%
Ratio frais de gestion	39,62%	42,49%
Ratio combiné brut	81,70%	80,67%



Management

Keita Ibrahim Moriba	Président du conseil d'administration
Nazaire Abbey Blekou	Administrateur directeur général
Ouattara Fati Gnakoua	Directrice finances et comptabilité
Bukola Ademola Amos	Directeur marketing et développement
Tah Jean-Jacques	Directeur technique
Koffi Pacome	Directeur des risques, comptes et sinistres

Notation

Agence	Notation	Perspective
GCR	BBB-	-

Structures régionales

Tunis	Tunisie
Dakar	Sénégal
Ouagadougou	Burkina Faso

Continental Re Kenya ⁽¹⁾



DATE DE CREATION: 2008

BRANCHE: Vie et non vie

PRINCIPALE ZONE DE SOUSCRIPTION:
Kenya

CONTACT:

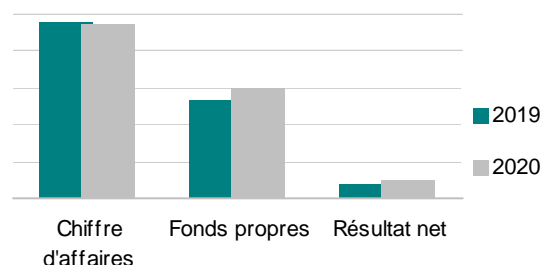
197 Lenana Place (4th Floor), Lenana Road, Nairobi, Kenya

Tél: +254 2429391/2/3, 020-5137701

Email: sbanerjea@continental-re.com / info@continental-re.com

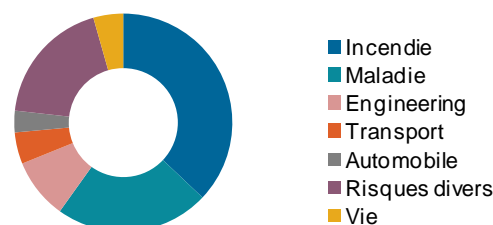
Principaux indicateurs

	2019	2020
Chiffre d'affaires en USD	33 379 000	33 188 000
Fonds propres en USD	18 530 000	20 737 000
Résultat net en USD	2 636 000	3 497 000



Chiffre d'affaires 2020 par branche

	Primes	En %
Incendie	12 295 000	37,04%
Maladie	7 577 000	22,83%
Engineering	2 983 000	8,99%
Transport	1 556 000	4,69%
Automobile	1 066 000	3,21%
Risques divers*	6 241 000	18,81%
Total non vie	31 718 000	95,57%
Vie	1 470 000	4,43%
Total général	33 188 000	100%



* y compris RC et accidents du travail

Ratios techniques

	2019	2020
Ratio sinistres à primes net	44,05%	51,89%
Ratio frais de gestion net	46,05%	37,76%
Ratio combiné net	90,10%	89,65%

Management

Souvik Banerjea Directeur régional

Capital et actionariat



Capital social 13 650 000 USD

Taux de change au 31/12/2019: 1 KES = 0,00978 USD ; au 31/12/2020: 1 KES = 0,00910 USD

⁽¹⁾ Filiale de Continental Re Nigéria

Source: Insurance Regulatory Authority, Kenya (IRA)

Ethiopian Reinsurance



DATE DE CREATION: Juillet 2016, Ethiopie

BRANCHE: Vie et non vie

PRINCIPALE ZONE DE SOUSCRIPTION:
Afrique

CONTACT:

Africa Avenue, Kirkos Subcity, Woreda 9, Adis Ababa, Ethiopie

Tél: +251-115-57-57-57 **Fax:** +251-115-575758

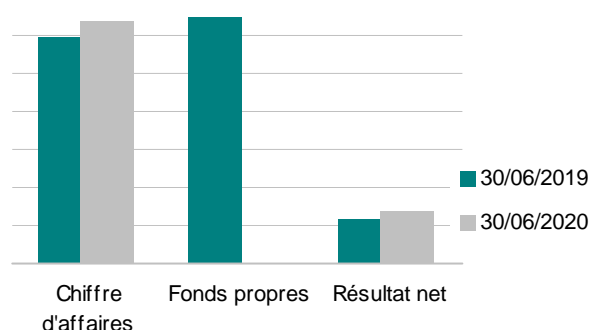
Email: info@ethiopianre.com

Site web: www.ethiopianre.com

Principaux indicateurs

	30/06/2019	30/06/2020
Chiffre d'affaires en USD	23 785 000	25 299 000
Fonds propres en USD	25 831 000	ND
Résultat en USD*	4 555 000	5 392 000

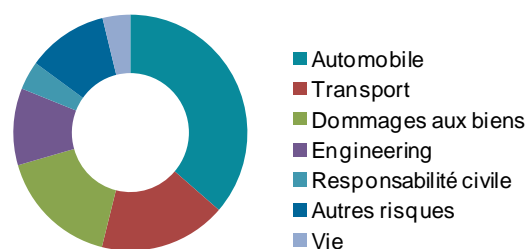
* Résultat avant impôts



Chiffre d'affaires par branche*

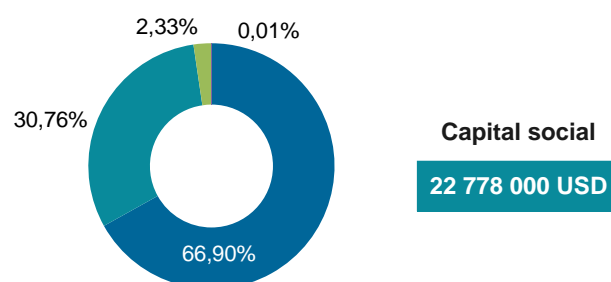
	Primes	En %
Automobile	8 662 000	36,42%
Transport	4 155 000	17,47%
Dommages aux biens	3 950 000	16,61%
Engineering	2 531 000	10,64%
Responsabilité civile	936 000	3,93%
Autres risques	2 649 000	11,14%
Total non vie	22 883 000	96,21%
Vie	902 000	3,79%
Total général	23 785 000	100%

* Données de 2019



Capital et actionariat

Actionnariat	En %
Compagnies d'assurance	66,9%
Banques	30,76%
Personnes physiques	2,33%
Autres	0,01%

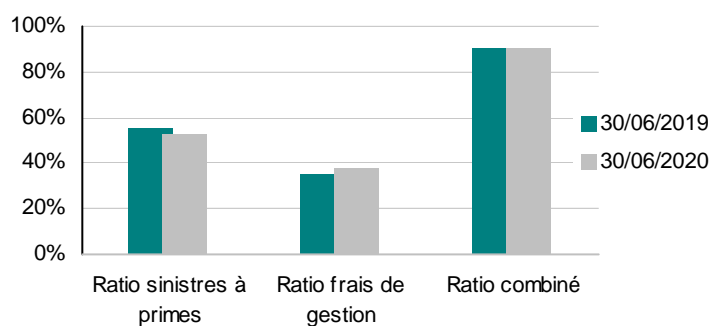


Capital social

22 778 000 USD

Ratios techniques

	30/06/2019	30/06/2020
Ratio sinistres à primes net	55,25%	52,77%
Ratio frais de gestion net	35,25%	37,31%
Ratio combiné net	90,50%	90,08%



Management

Hailemariam Assefa	Président du conseil d'administration
Dawit G. Amanuel	Directeur exécutif (CEO)
Meseret Tilahun	Directrice des opérations
Azeb Wogayehu	Directrice, finances et administration
Fikru Tsegaye	Directeur stratégie et développement

Taux de change au 30/06/2019 : 1 ETB = 0,03404 USD ; 30/06/2020 : 1 ETB = 0,02892 USD

Source: Ethiopian Re

SCG-Ré



DATE DE CREATION: 22 février 2012, Gabon

BRANCHES: Vie et non vie

PRINCIPALES ZONES DE SOUSCRIPTION:
Afrique, Asie et Moyen-Orient

CONTACT:

2080, Boulevard de l'Indépendance, Immeuble Bord de Mer
Libreville Gabon

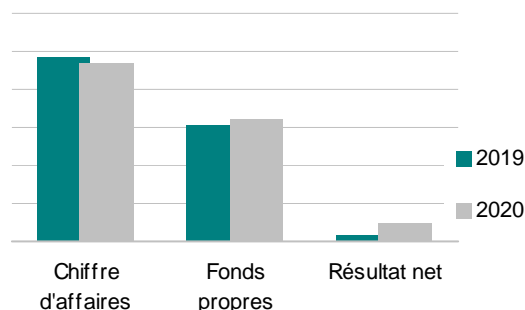
Tél: +(214) 01 44 28 44/ 01 44 47 27 **Fax:** +(214) 01 44 28 46

Email: infos@scg-re.ga

Site web: www.scg-re.ga

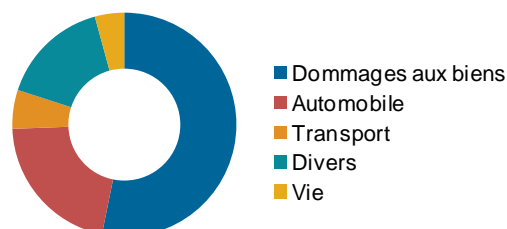
Principaux indicateurs

	2019	2020
Chiffre d'affaires en USD	24 177 000	23 547 000
Fonds propres en USD	15 355 000	16 067 000
Résultat net en USD	706 000	2 410 000



Chiffre d'affaires en 2020 par branche

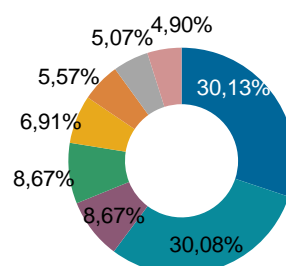
	Primes	En %
Dommmages aux biens	12 532 000	53,22%
Automobile	4 987 000	21,18%
Transport	1 323 000	5,62%
Divers	3 704 000	15,73%
Total non vie	22 546 000	95,75%
Vie	1 001 000	4,25%
Total général	23 547 000	100%



Actionnariat

Actionnariat	En %
Fonds Souverain de la République Gabonaise (FSRG)	30,13%
Fonds Gabonais d'Investissement Stratégiques (FGIS)	30,08%
Caisse des Dépôts & Consignations (CDC)	8,67%
SANLAM	8,67%
OGAR	6,91%
ASSINCO SA	5,57%
AXA Gabon	5,07%
Autres*	4,9%

* NSIA Assurances Gabon, OGAR Vie, UAG Vie et NSIA Vie Assurances Gabon

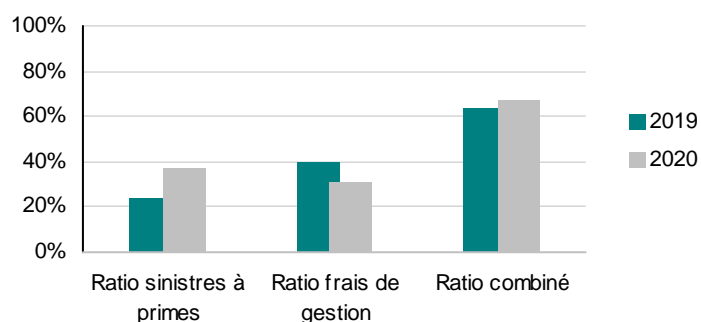


Capital social

8 575 000 USD

Ratios techniques

	2019	2020
Ratio sinistres à primes brut	24%	37%
Ratio frais de gestion	39,9%	30,6%
Ratio combiné brut	63,9%	67,6%



Management

Akim Mohamed Daouda	Président du conseil d'administration
Andrew Gwodog	Administrateur directeur général
Judicaël Mawi	Directeur général adjoint
Aboubakar Ngoma Toe	Chef du département technique et commercial
Aymar Obiang Abogho	Chef du département comptabilité générale & moyens généraux
Yannick Angoue Mefane	Chef du département comptabilité technique sinistres & règlements
Karelle Mengue Koumba	Chef du département secrétariat de la société
Roseline Ntsame Minko	Chef du département contrôle, compliance & conformité

Notation

Agence	Notation	Perspective
A.M. Best	C+	Négative
GCR	CCC+ (affaires nationales) CCC- (affaires internationales)	Négative Stable

Taux de change au 31/12/2019: 1 FCFA = 0,00171 USD , au 31/12/2020: 1 FCFA = 0,00187 USD

Source: SCG-Ré

Globus Re



DATE DE CREATION: 10 décembre 2010, Burkina Faso

BRANCHE: Vie et non vie

PRINCIPALE ZONE DE SOUSCRIPTION:
Afrique

CONTACT:

01 BP 6648 OUAGA 01 Ouagadougou, Burkina Faso

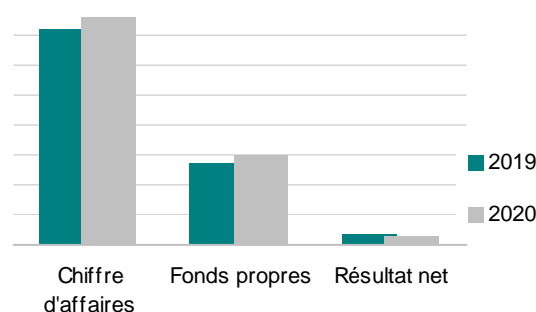
Tél: (00226) 25 33 88 88

Email: contact@globus-re.com

Site web: <https://www.globus-re.com>

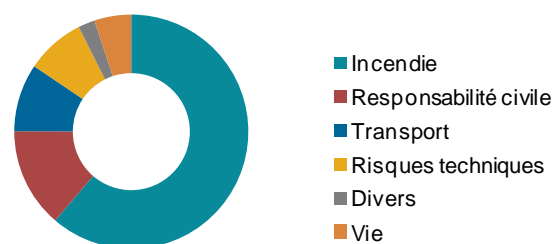
Principaux indicateurs

	2019	2020
Chiffre d'affaires en USD	21 636 000	22 741 000
Fonds propres en USD	8 288 000	8 912 000
Résultat net en USD	955 000	825 000



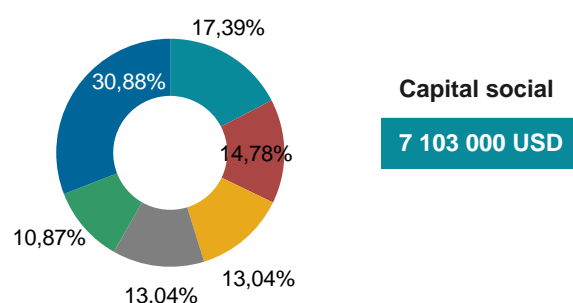
Chiffre d'affaires 2020 par branche

	Primes	En %
Incendie	13 937 000	61,28%
Responsabilité civile	3 129 000	13,76%
Transport	2 136 000	9,39%
Risques techniques	1 855 000	8,16%
Divers	523 000	2,30%
Total non vie	21 580 000	94,89%
Vie	1 161 000	5,11%
Total vie et non vie	22 741 000	100%



Capital et actionariat

Actionnariat	En %
Activa Cameroun	17,39%
Loyales Assurances Côte d'Ivoire	14,78%
SOPADIF Globus Re	13,04%
Sonar - Burkina Faso	13,04%
Dokos / Radiant - Rwanda	10,87%
Autres	30,88%

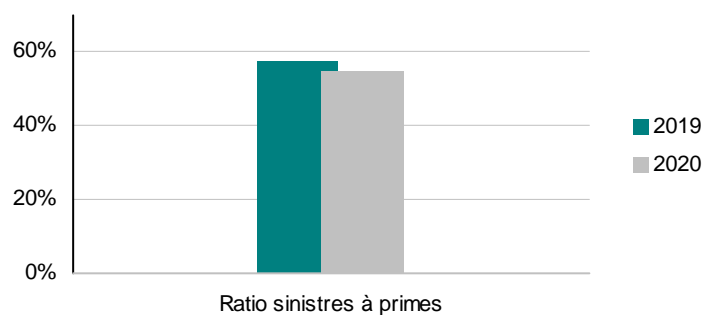


Capital social

7 103 000 USD

Ratios techniques

	2019	2020
Ratio sinistres à primes	57,58%	55,05%



Management

Richard Lowe Président du conseil d'administration

Antoine Compaore Directeur général

Notation

Agence	Notation	Perspective
GCR	B-	Stable

Taux de change au 31/12/2019: 1 FCFA = 0,00171 USD , au 31/12/2020: 1 FCFA = 0,00187 USD

Source: Globus Re

Uganda Re



DATE DE CREATION: 6 mai 2013, Ouganda

BRANCHES: Vie et non vie

PRINCIPALE ZONE DE SOUSCRIPTION:
Afrique

CONTACT:

Plot 19, Baskerville Avenue

P.O. Box 7371 Kampala, Ouganda

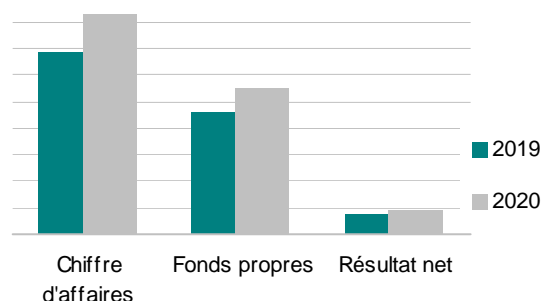
Tél: +256 417 117 860

Email: info@ugandare.com

Site web: www.ugandare.com

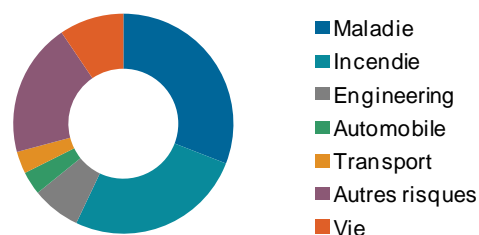
Principaux indicateurs

	2019	2020
Chiffre d'affaires en USD	13 644 000	16 574 000
Fonds propres en USD	9 195 000	10 990 000
Résultat net en USD	1 499 000	1 783 000



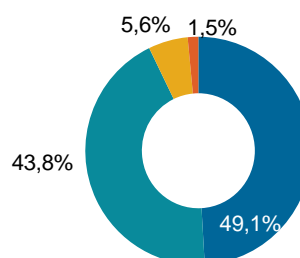
Chiffre d'affaires 2020 par branche

	Primes	En %
Maladie	5 118 000	30,88%
Incendie	4 335 000	26,16%
Engineering	1 185 000	7,15%
Automobile	565 000	3,41%
Transport	542 000	3,27%
Autres risques	3 258 000	19,65%
Total non vie	15 003 000	90,52%
Vie	1 571 000	9,48%
Total	16 574 000	100%



Capital et actionariat

Actionariat	En %
Assureurs locaux	49,1%
Réassureurs régionaux	43,8%
Courtiers locaux en assurance	5,6%
Investisseurs privés locaux	1,5%

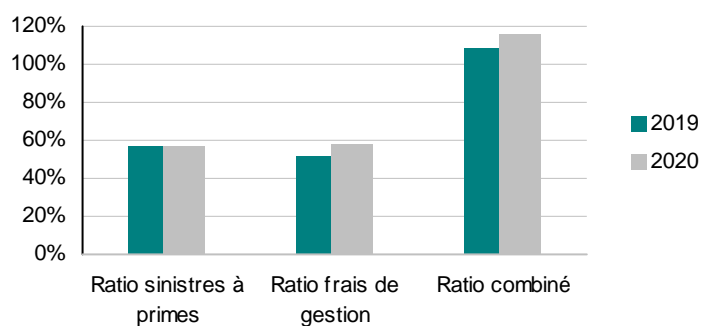


Capital social

3 842 000 USD

Ratios techniques

	2019	2020
Ratio sinistres à primes net	57,05%	57,32%
Ratio frais de gestion	51,06%	58,27%
Ratio combiné net	108,11%	115,59%



Management

Twaha Kigongo Kaawaase Président du conseil d'administration

Ronald Musoke Directeur exécutif

Andrew Kawuzi Directeur technique

Racheal Naggayi Directrice financière

Notation

Agence	Notation	Perspective
GCR	A+ (Affaires nationales)	Stable

Taux de change au 31/12/2019 : 1 UGX = 0,00027 USD ; 31/12/2020: 1 UGX = 0,00027 USD

Source: Uganda Re

Grand Reinsurance Company



DATE DE CREATION: 2005, Zimbabwe

BRANCHE: Non vie

PRINCIPALE ZONE DE SOUSCRIPTION:
Afrique

CONTACT:

No.12 Duthie Road, Belgravia
Harare, Zimbabwe

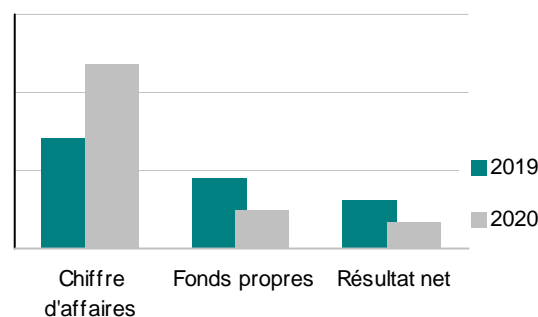
Tél: +263-242-701771 – 4

Email: info@grandre.co.zw

Site web: www.grandre.co.zw

Principaux indicateurs

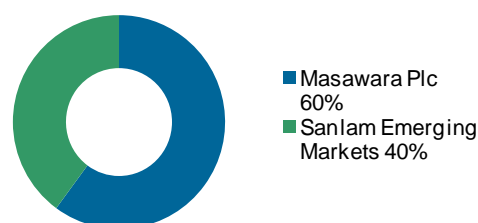
	2019	2020
Chiffre d'affaires en USD	7 060 000	11 754 000
Fonds propres en USD	4 536 000	2 377 000
Résultat net en USD	3 045 000	1 619 000



Ratios techniques

	2019	2020
Ratio sinistres à primes net	30,19%	31,81%
Ratio frais de gestion net	49,99%	52,04%
Ratio combiné net	80,18%	83,85%

Capital et actionariat



Capital social 71 000 USD

y compris prime d'émission

Management

Osbourne Majuru	Président du conseil d'administration
Tatenda Katona	Directeur général
Tinashe Marufu	Directeur des opérations
Hazel Zimbwora	Directrice financière

Notation

Agence	Notation	Perspective
GCR	AA+	Stable

Structure régionale

Gaborone Botswana

Taux de change au 31/12/2020: 1 USD = 81,7866 ZWL

ZB Reinsurance Company



DATE DE CREATION: 1997, Zimbabwe

BRANCHE: Non vie

PRINCIPALE ZONE DE SOUSCRIPTION:
Afrique

CONTACT:

F21 Natal Road Avondale, Harare, Zimbabwe

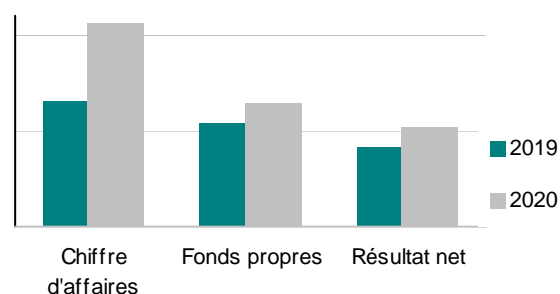
Tél: +263 8677002001 / +263 4 304044/45/46/49

Email: info@zbre.co.zw

Site web: www.zb.co.zw

Principaux indicateurs

	2019	2020
Chiffre d'affaires en USD	6 577 000	10 632 000
Fonds propres en USD	5 364 000	6 417 000
Résultat net en USD	4 102 000	5 237 000



Ratios techniques

	2019	2020
Ratio sinistres à primes net	42,74%	49,51%
Ratio frais de gestion net	54,94%	42,15%
Ratio combiné net	97,68%	91,66%

Capital et actionariat



ZB Financial Holdings 100%

Capital social

31 000 USD

y compris prime d'émission

Direction

Patricia Murambinda	Présidente du conseil d'administration
Brilliant Shumba	Directeur général
John Ziki	Directeur financier
Kudzanayi David Nyatsine	Directeur des opérations
Munyaradzi Mudamburi	Directeur de la souscription

Taux de change au 31/12/2020: 1 USD = 81,7866 ZWL

Tropical Reinsurance Company



DATE DE CREATION: 2007, Zimbabwe

BRANCHE: Non vie

PRINCIPALE ZONE DE SOUSCRIPTION:

Afrique

CONTACT:

31 Churchill Avenue - Alexandra Park P.O. Box CY 155
Causeway, Zimbabwe

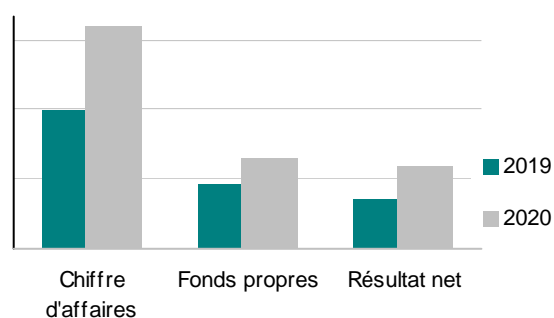
Tél: +263 242 744907/08

Email: reinsurance@tropicalre.co.zw

Site web: www.tropicalre.co.zw

Principaux indicateurs

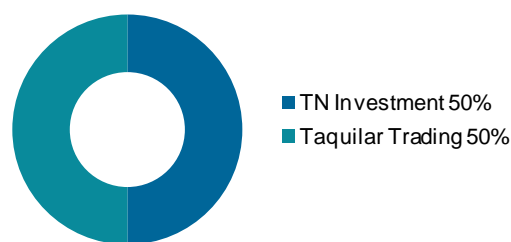
	2019	2020
Chiffre d'affaires en USD	5 980 000	9 549 000
Fonds propres en USD	2 752 000	3 844 000
Résultat net en USD	2 172 000	3 561 000



Ratios techniques

	2019	2020
Ratio sinistres à primes net	42,67%	62,29%
Ratio frais de gestion net	33,52%	32,42%
Ratio combiné net	76,19%	94,71%

Capital et actionariat



Capital social

5 000 USD

y compris prime d'émission

Management

Roseline Nhamo	Présidente du conseil d'administration
Ushe Mungaraza	Directeur général
Mukai Nyengerai	Directrice financière
Kelvin Zimbwora	Directeur des opérations

Notation

Agence	Notation	Perspective
GCR	BBB+ (Affaires nationales)	Stable
GCR	CCC (Affaires internationales)	Stable

Taux de change au 31/12/2020: 1 USD = 81,7866 ZWL

Zep Reinsurance (Zimbabwe)



DATE DE CREATION: 2012, Zimbabwe

BRANCHE: Non vie

ZONE DE SOUSCRIPTION:
Zimbabwe

CONTACT:

16th Floor, Joina City Jason Moyo Avenue, Harare,
Harare Province, Zimbabwe

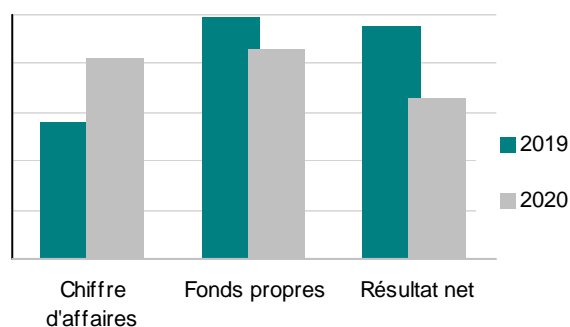
Tél: +263 04 777929, 04 777932

Email: jgwatipedza@zep-re.com

Site web: www.zep-re.com

Principaux indicateurs

	2019	2020
Chiffre d'affaires en USD	5 605 000	8 157 000
Fonds propres en USD	9 916 000	8 615 000
Résultat net en USD	9 507 000	6 573 000




Ratios techniques

	2019	2020
Ratio sinistres à primes net	ND	83,92%
Ratio frais de gestion net	ND	47,27%
Ratio combiné net	174,07%	131,19%

ND: non disponible

Capital et actionariat



Management

Jephita Gwatipedza Directeur général

Taux de change au 31/12/2020: 1 USD = 81,7866 ZWL

Emeritus General Reinsurance Company



DATE DE CREATION: 1984, Zimbabwe

BRANCHE: Non vie

PRINCIPALE ZONE DE SOUSCRIPTION:

Afrique

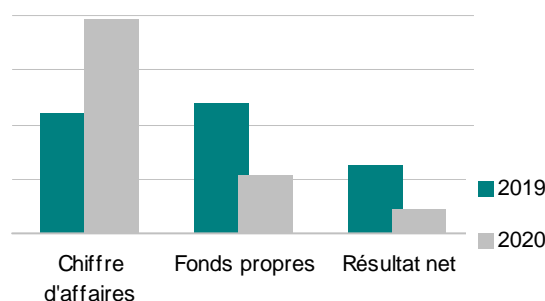
CONTACT: Block D, 2nd Floor, Smatsatsa Office Park
Stand Number 10667, Borrowdale, Harare, Zimbabwe

Tél: +263 24 2870 762-8

Email: www.emeritusre.com

Principaux indicateurs


	2019	2020
Chiffre d'affaires en USD	4 394 000	7 882 000
Fonds propres en USD	4 763 000	2 149 000
Résultat net en USD	2 503 000	903 000



Ratios techniques

	2019	2020
Ratio sinistres à primes net	54,79%	45,98%
Ratio frais de gestion net	43,69%	66,30%
Ratio combiné net	98,48%	112,28%

Capital et actionariat



Capital social 402 000 USD

y compris prime d'émission

Management

Wadzanayi Bertha Phiri	Présidente du conseil d'administration
Leo Huvaya	Directeur général
Tarupiwa Tarupiwa	Directeur des opérations
Lovemore Madzinga	Directeur financier

Notation

Agence	Notation	Perspective
GCR	A- (Affaires nationales)	Stable
GCR	CCC (Affaires internationales)	Stable

Structures régionales

Botswana, Malawi, Zambie et Mozambique

Taux de change au 31/12/2020: 1 USD = 81,7866 ZWL

Ghana Re Kenya



DATE DE CREATION: 2011

BRANCHE: Non vie

PRINCIPALE ZONE DE SOUSCRIPTION:
Kenya

CONTACT:

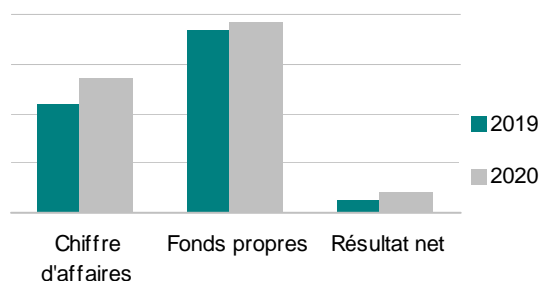
TRV Office Plaza, 58 Muthithi Road, P.O Box 42916-00100
Nairobi, Kenya

Tél: +254 20 3748974/5

Email: info_kenya@ghanare.com

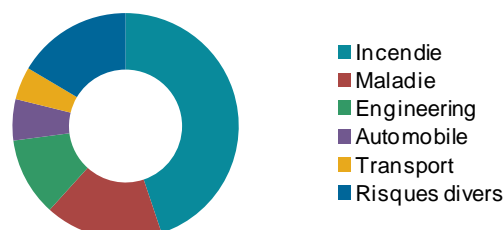
Principaux indicateurs

	2019	2020
Chiffre d'affaires en USD	5 913 000	7 449 000
Fonds propres en USD	11 074 000	11 472 000
Résultat net en USD	672 000	1 168 000



Chiffre d'affaires 2020 par branche

	Primes	En %
Incendie	3 339 000	44,83%
Maladie	1 258 000	16,88%
Engineering	835 000	11,22%
Automobile	440 000	5,90%
Transport	350 000	4,70%
Risques divers*	1 227 000	16,47%
Total général	7 449 000	100%



* y compris RC, accidents du travail, vol et individuelle accident

Ratios techniques

	2019	2020
Ratio sinistres à primes net	39,67%	34,60%
Ratio frais de gestion net	49,62%	52,85%
Ratio combiné net	89,29%	87,45%

Management

Madeleine Nangayo Directrice régionale

Capital et actionariat



Capital social 9 100 000 USD

⁽¹⁾ Filiale de Ghana Re

Taux de change au 31/12/2019: 1 KES = 0,00978 USD ; au 31/12/2020: 1 KES = 0,00910 USD

FBC Reinsurance



DATE DE CREATION: 1994, Zimbabwe

BRANCHE: Non vie

PRINCIPALE ZONE DE SOUSCRIPTION:

Afrique sub-saharienne

CONTACT:

4th Floor, FBC Centre , 45 Nelson Mandela Avenue
P.O. Box 1227, Harare, Zimbabwe

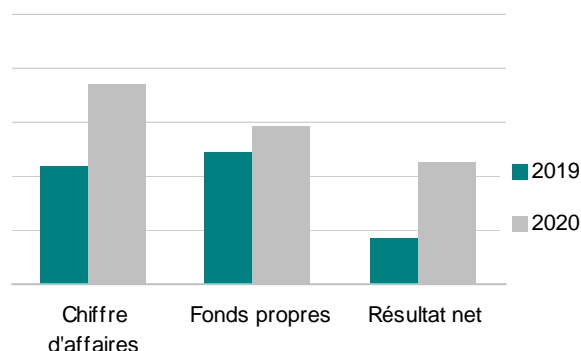
Tél: +263 242 797759,783206-9

Email: info@fbc.co.zw

Site web: www.fbc.co.zw

Principaux indicateurs

	2019	2020
Chiffre d'affaires en USD	4 399 000	7 414 000
Fonds propres en USD	4 854 000	5 874 000
Résultat net en USD	1 687 000	4 537 000



Ratios techniques

	2019	2020
Ratio sinistres à primes net	51,36%	57,76%
Ratio frais de gestion net	84,19%	97,88%
Ratio combiné net	135,55%	155,64%

Capital et actionariat



■ FBC Holdings
100%

Capital social 533 000 USD

y compris prime d'émission

Management

David W. Birch	Président du conseil d'administration
Kleto Chiketsani	Directeur général
Alice Chieza Shumba	Directrice, opérations
Joaquim T Matsvimbo	Directeur, finances et administration
Reginald Tshuma	Directeur de la gestion des risques
Dorcas Rudo Chihota	Directrice vie et maladie
Covenant Kondon	Directeur de la souscription

Notation

Agence	Notation	Perspective
GCR	A (Affaires nationales)	Stable
GCR	CCC (Affaires internationales)	Stable

Taux de change au 31/12/2020: 1 USD = 81,7866 ZWL

Sources: Insurance & Pensions Commission (IPEC) et FBC Re

Waica Re Zimbabwe ⁽¹⁾



DATE DE CREATION: 2005, Zimbabwe

BRANCHE: Non vie

PRINCIPALE ZONE DE SOUSCRIPTION:

Afrique

CONTACT:

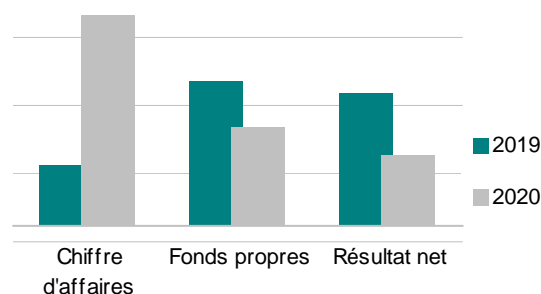
No. 1 Mold Crescent, Kensington, Harare, Zimbabwe

Tél: +263 242 753176 +263 242 751700 +263 242 781745

Email: info@waicare.com

Principaux indicateurs

	2019	2020
Chiffre d'affaires en USD	1 752 000	6 623 000
Fonds propres en USD	4 203 000	2 873 000
Résultat net en USD	3 894 000	2 070 000



Ratios techniques

	2019	2020
Ratio sinistres à primes net	94,42%	55,44%
Ratio frais de gestion net	138,5%	57,21%
Ratio combiné net	232,92%	112,65%

Capital et actionariat



■ Waica Reinsurance Corporation 100%

Capital social

75 000 USD

y compris prime d'émission

Management

Kofi Duffuor Président du conseil d'administration du groupe

Wilberforce Machimbizofa Directeur exécutif, Zimbabwe

⁽¹⁾ Ex Colonnade Reinsurance Company

Taux de change au 31/12/2020: 1 USD = 81,7866 ZWL

Waica Re Kenya ⁽¹⁾



DATE DE CREATION: 9 octobre 2018

BRANCHE: Non vie

PRINCIPALE ZONE DE SOUSCRIPTION:

Kenya

CONTACT:

Real Towers Annex, Hospital Road Upper Hill, Nairobi Kenya

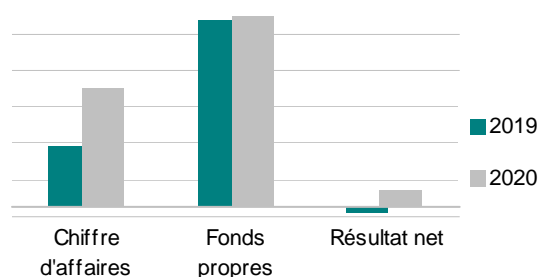
Tél: +254 20 2722000

Email: info@waicare.com

Site web: www.kenya.waicare.com

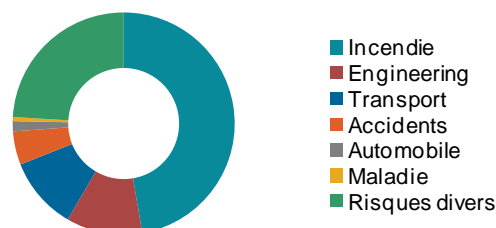
Principaux indicateurs

	2019	2020
Chiffre d'affaires en USD	3 343 000	6 556 000
Fonds propres en USD	10 271 000	10 472 000
Résultat net en USD	-261 000	915 000



Chiffre d'affaires 2020 par branche

	Primes	En %
Incendie	3 102 000	47,31%
Engineering	729 000	11,11%
Transport	693 000	10,57%
Accidents*	320 000	4,89%
Automobile	96 000	1,47%
Maladie	38 000	0,58%
Risques divers**	1 578 000	24,07%
Total	6 556 000	100%



* y compris accidents du travail et individuelle accident

** y compris RC et vol

Capital et actionariat

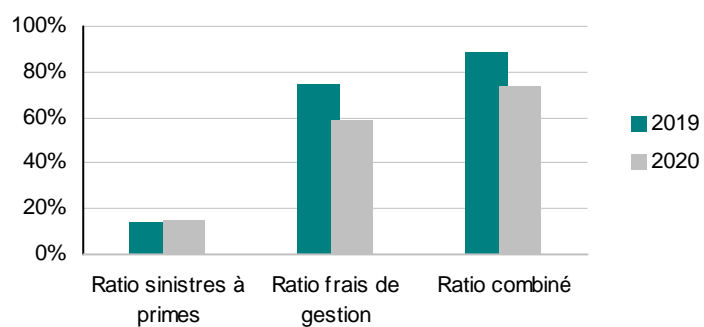
Capital social **10 033 000 USD**



⁽¹⁾ Filiale de Waica Reinsurance Corporation PLC

Ratios techniques

	2019	2020
Ratio sinistres à primes net	13,85%	14,82%
Ratio frais de gestion net	74,40%	58,56%
Ratio combiné net	88,25%	73,38%



Management

Ezekiel Abiola Ekundayo Président du conseil d'administration

Charles Etemesi Directeur exécutif (CEO)

Nana Kissi Directeur financier

David Kudoyi Directeur technique

Taux de change au 31/12/2019: 1 KES = 0,00978 USD ; au 31/12/2020: 1 KES = 0,00910 USD

Sources: Insurance Regulatory Authority, Kenya (IRA) et Waica Re

First Mutual Reinsurance



DATE DE CREATION: 2003, Zimbabwe

BRANCHE: Non vie

PRINCIPALE ZONE DE SOUSCRIPTION:
Afrique

CONTACT:

First Mutual Park, 100 Borrowdale Road, Borrowdale, P.O. Box BW 178 Harare, Zimbabwe

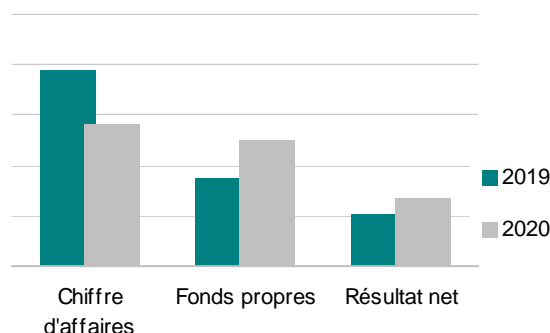
Tél: +263 (242) 886000 -17

Email: info@firstmutual.co.zw

Site web: www.firstmutual.co.zw

Principaux indicateurs

	2019	2020
Chiffre d'affaires en USD	3 873 000	2 799 000
Fonds propres en USD	1 737 000	2 501 000
Résultat net en USD	1 028 000	1 341 000



Ratios techniques

	2019	2020
Ratio sinistres à primes net	29,31%	51,72%
Ratio frais de gestion net	59,28%	127,93%
Ratio combiné net	88,59%	179,65%

Capital et actionariat



■ First Mutual Holdings 100%

Capital social

890 000 USD

y compris prime d'émission

Management

Oliver Mtasa	Président du conseil d'administration du groupe
Douglas Hoto	Directeur général du groupe
Bongai Muhau	Directeur général
Isaac Zinhanga	Directeur des opérations
Douglas Sithole	Directeur de la souscription, facultatives
Iris Ndumo	Directrice de la souscription, traités

Notation

Agence	Notation	Perspective
GCR	BBB(zw)	Positive

Structure régionale

Gaborone

Botswana

Taux de change au 31/12/2020: 1 USD = 81,7866 ZWL

Sources: Insurance & Pensions Commission (IPEC) et First Mutual Re

Zambia Re ⁽¹⁾



DATE DE CREATION: 11 août 2006, Zambie

BRANCHE: Vie et non vie

PRINCIPALE ZONE DE SOUSCRIPTION:
Afrique

CONTACT:

Plot 187C, Namambozi Road, Fairview. P. O. Box 658, P/B
E891 Lusaka, Zambie

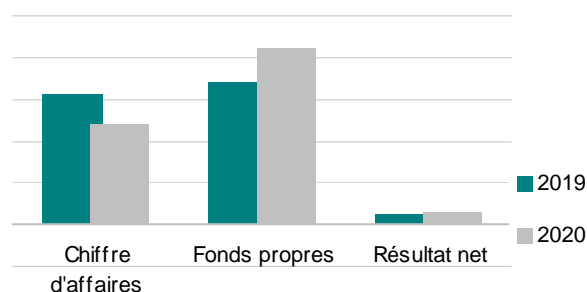
Tél: +260 971 695149 / +260 211 221158

Email: info@zambiare.co.zm

Site web: www.zambiare.co.zm

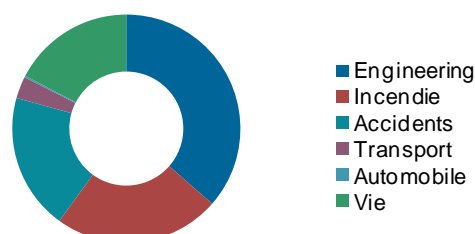
Principaux indicateurs

	2019	2020
Chiffre d'affaires en USD	3 111 000	2 395 000
Fonds propres en USD	3 395 000	4 223 000
Résultat net en USD	259 000	318 000



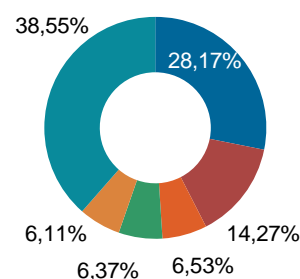
Chiffre d'affaires 2020 par branche

	Primes	En %
Engineering	878 000	36,64%
Incendie	566 000	23,64%
Accidents	466 000	19,44%
Transport	74 000	3,09%
Automobile	-6 000	-0,24%
Total non vie	1 978 000	82,57%
Vie	417 000	17,43%
Total général	2 395 000	100%



Capital et actionariat

Actionariat	En %
Industrial Development Company (IDC)	28,17%
National Pension Scheme Authority (NAPSA)	14,27%
Exhilda Mwinji Lumbwe	6,53%
Madison Pension Trust Fund	6,37%
Saturnia Regna Pension Trust Fund	6,11%
Autres	38,55%



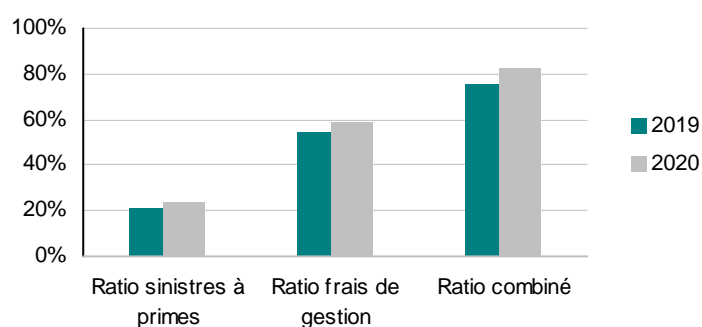
Capital social

2 126 000 USD

⁽¹⁾ Ex. Prima Re

Ratios techniques

	2019	2020
Ratio sinistres à primes net	20,97%	23,96%
Ratio frais de gestion net	54,61%	58,38%
Ratio combiné net	75,58%	82,34%



Management

Joyce Muwo-Mwansa	Présidente du conseil d'administration
Exhilda Lumbwe	Directrice générale
Owen Munthali	Directeur des opérations
Chama Chipulu	Directeur financier
Brian Mateyo	Directeur de la souscription

Notation

Agence	Notation	Perspective
GCR	A- (Affaires nationales)	Stable

Taux de change au 31/12/2019 : 1 ZMW = 0,07162 USD ; 31/12/2020 : 1 ZMW = 0,04725 USD

Source: Zambia Re

Emeritus Re (Life)



DATE DE CREATION: 1984, Zimbabwe

BRANCHE: Vie

PRINCIPALE ZONE DE SOUSCRIPTION:
Afrique

CONTACT:

Block D, 2nd Floor, Smatsatsa Office Park
Stand Number 10667, Borrowdale, Harare, Zimbabwe

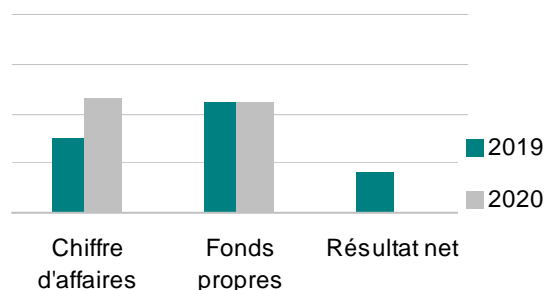
Tél: +263 24 2870 762-8

Email: www.emeritusre.com

Principaux indicateurs

	2019	2020
Chiffre d'affaires en USD	742 000	1 156 000
Fonds propres en USD	1 109 000	1 105 000
Résultat net en USD	405 000	ND

Non disponible



Management

Wadzanayi Bertha Phiri Président du conseil d'administration

Shepherd Tasara Directeur vie

Actionariat



■ Zimre Holdings (ZHL) 100%

Capital social au 31/12/2019

404 000 USD

y compris prime d'émission

Notation

Agence	Notation	Perspective
GCR	A- (Affaires nationales)	Stable
GCR	CCC (Affaires internationales)	Stable

Structures régionales

Botswana
Malawi
Zambie
Mozambique

Taux de change au 31/12/2020: 1 USD = 81,7866 ZWL

FBC Reinsurance (Life)



DATE DE CREATION: 2015, Zimbabwe

BRANCHE: Vie

PRINCIPALE ZONE DE SOUSCRIPTION:
Afrique

CONTACT:

Group Marketing, FBC Holdings Ltd, 45 Nelson Mandela Avenue P.O. Box 1227, Harare, Zimbabwe

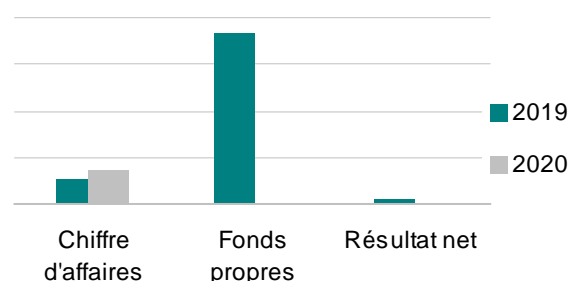
Tél: +263 242 797759,783206-9

Email: info@fbc.co.zw

Principaux indicateurs

	2019	2020
Chiffre d'affaires en USD	251 000	374 000
Fonds propres en USD	1 821 000	ND
Résultat net en USD	41 000	ND

Non disponible



Management

David W. Birch	Président du conseil d'administration
Kleto Chiketsani	Directeur général
Dorcas Rudo Chihota	Responsable vie et maladie

Capital et actionariat



■ FBC Holdings
100%

**Capital social
en 31/12/2019**

334 000 USD

y compris prime d'émission

Taux de change au 31/12/2020: 1 USD = 81,7866 ZWL

First Mutual Reinsurance (Life & Health)

FIRST MUTUAL
REINSURANCE
Go Beyond

DATE DE CREATION: 2006, Zimbabwe

BRANCHES: Vie et maladie

PRINCIPALE ZONE DE SOUSCRIPTION:
Afrique

CONTACT:

First Mutual Park, 100 Borrowdale Road Borrowdale, P.O. Box BW 178 Harare, Zimbabwe

Tél: +263 (242) 886000 -17

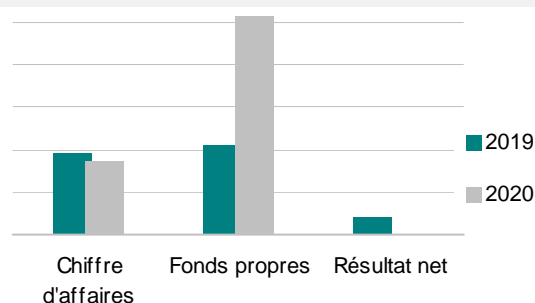
Email: info@firstmutul.co.zw

Site web: www.firstmutul.co.zw

Principaux indicateurs

	2019	2020
Chiffre d'affaires en USD	193 000	176 000
Fonds propres en USD	210 000	613 000
Résultat net en USD	44 000	ND

Non disponible



Management

Oliver Mtasa	Président du conseil d'administration du groupe
Douglas Hoto	Directeur général du groupe
Bongai Muhau	Directeur général
Isaac Zinhanga	Directeur des opérations

Capital et actionariat



■ First Mutual Holdings 100%

Capital social au 31/12/2019

136 000 USD

y compris prime d'émission

Taux de change au 31/12/2020: 1 USD = 81,7866 ZWL

Zep Re Life (Zimbabwe)



DATE DE CREATION: 2012, Zimbabwe

BRANCHE: Vie

ZONE DE SOUSCRIPTION:
Zimbabwe

CONTACT:

16th Floor, Joina City Jason Moyo Avenue, Harare,
Harare Province, Zimbabwe

Tél: +263 04 777929, 04 777932

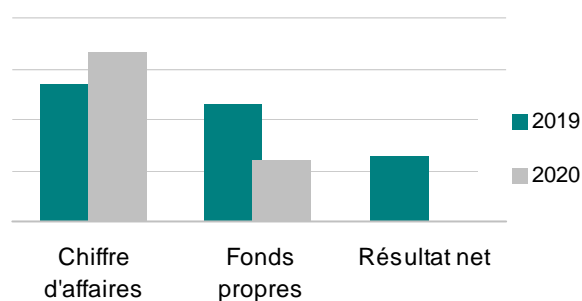
Email: jgwatipedza@zep-re.com

Site web: www.zep-re.com

Principaux indicateurs

	2019	2020
Chiffre d'affaires en USD	135 000	166 000
Fonds propres en USD	115 000	61 000
Résultat net en USD	64 000	ND

Non disponible



Capital et actionariat



■ Zep Re Kenya
(PTA Re) 100%

Management

Jephita Gwatipedza Directeur général

Taux de change au 31/12/2020: 1 USD = 81,7866 ZWL

MOYEN ORIENT

International General Insurance, IGI



DATE DE CREATION: 2001, Jordanie

BRANCHE: Non vie

ZONE DE SOUSCRIPTION:
Monde entier

CONTACT:

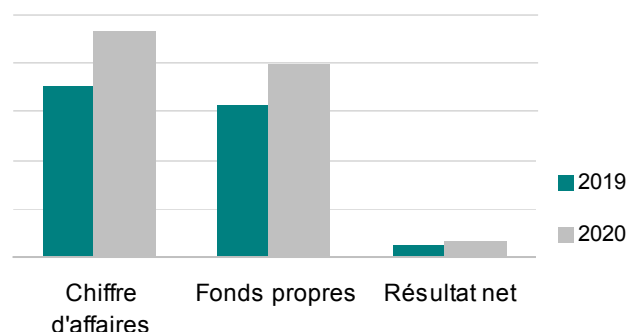
74 Abdel Hamid Sharaf Street, P.O. Box 941428, Amman 11194, Jordanie

Tél: +962 6 562 2009

Email: info@iginsure.com **Site web:** www.iginsure.com

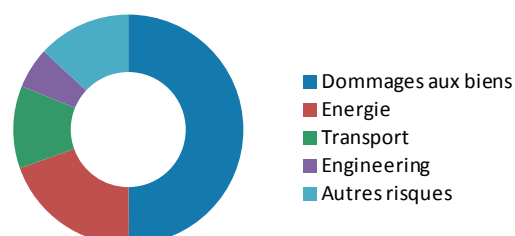
Principaux indicateurs

	2019	2020
Chiffre d'affaires en USD	349 292 000	467 273 000
Fonds propres en USD	312 143 000	394 639 000
Résultat net en USD	23 565 000	31 669 000



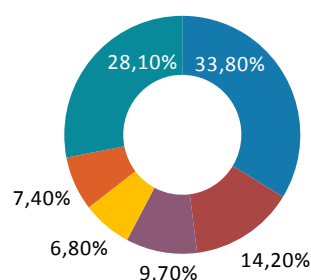
Chiffre d'affaires 2020 par branche

	Prime	En %
Dommages aux biens	233 204 000	49,91%
Energie	91 742 000	19,63%
Transport	54 241 000	11,61%
Engineering	26 860 000	5,75%
Autres risques	61 226 000	13,10%
Total	467 273 000	100%



Capital et actionariat

Actionnariat	En %
Wasef Salim Jabsheh	33,8%
Oman International Development & Investment Company	14,2%
Argo Re	9,7%
Church Mutual Insurance Company	6,8%
Weiss Multi-Strategy Advisers LLC	7,4%
Autres	28,1%

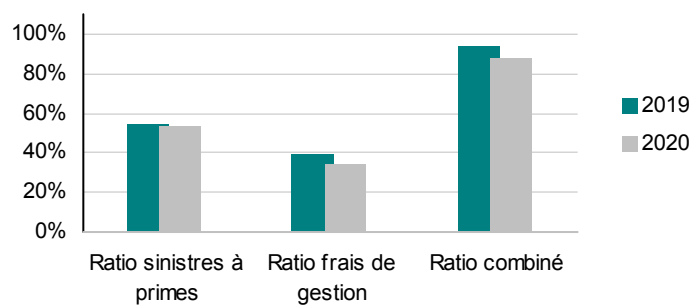


Capital social

158 163 000 USD

Ratios techniques

	2019	2020
Ratio sinistres à primes net	54,77%	53,50%
Ratio frais de gestion net	39,12%	34,71%
Ratio combiné net	93,89%	88,21%



Management

Wasef Jabsheh	Président du conseil d'administration et CEO
Waleed Jabsheh	Directeur général
Pervez Rizvi	Directeur financier
Hatem Jabsheh	Directeur des opérations

Notation

Agence	Notation	Perspective
A.M. Best	A	Stable
Standard & Poor's	A-	Stable

Structures régionales

Londres	Royaume-Uni
Dubai	Emirats arabes unis
Hamilton	Bermudes
Casablanca	Maroc
Kuala Lumpur	Malaisie
Labuan	Malaisie

Saudi Re



DATE DE CREATION: 2008, Arabie Saoudite

BRANCHES: Vie et non vie

PRINCIPALES ZONES DE SOUSCRIPTION:
Afrique, Asie et zone MENA

CONTACT:

4130 Northern Ring rd. - Exit 7 P. O. Box 300259 Riyad
11372, Arabie Saoudite

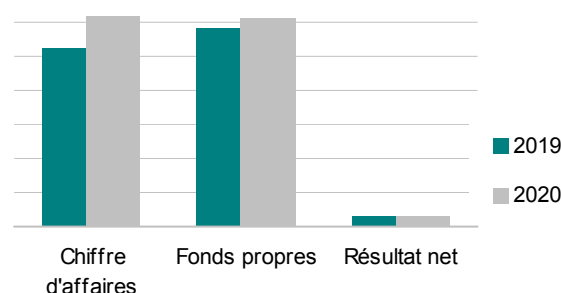
Tél: +966 11 510 2000 **Fax:** +966 11 510 2111

Email: info@saudi-re.com

Site web: www.saudi-re.com

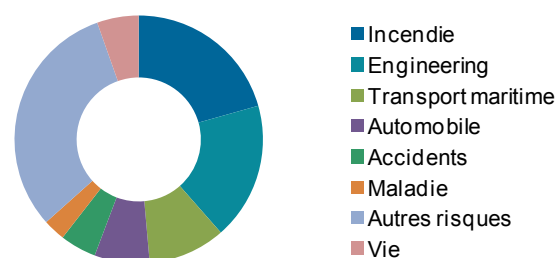
Principaux indicateurs

	2019	2020
Chiffre d'affaires en USD	211 143 000	249 021 000
Fonds propres en USD	233 040 000	245 843 000
Résultat net en USD	12 102 000	12 228 000



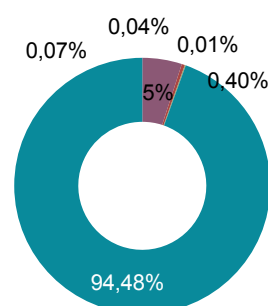
Chiffre d'affaires 2020 par branche

	Primes	En %
Incendie	51 355 000	20,62%
Engineering	44 544 000	17,89%
Transport maritime	25 071 000	10,07%
Automobile	17 941 000	7,20%
Accidents	11 706 000	4,70%
Maladie	7 246 000	2,91%
Autres risques	77 639 000	31,18%
Total non vie	235 502 000	94,57%
Vie	13 519 000	5,43%
Total général	249 021 000	100%



Capital et actionariat

Actionnariat	En %
Ahmad Hamad Al Gosaibi & Brothers co.	5%
Ahmad Mohamed Ahmad Al-Sabbagh	0,4%
Mansour Abdulaziz Rashid Albusaily	0,07%
Mahmoud Jamail Abdulwahab Hassoubah	0,035%
Hesham Abulmalik Abdullah Al Alsheikh	0,01%
Fahad Abdulrahman AlHesni	0,0015%
Placement en bourse	94,4835%

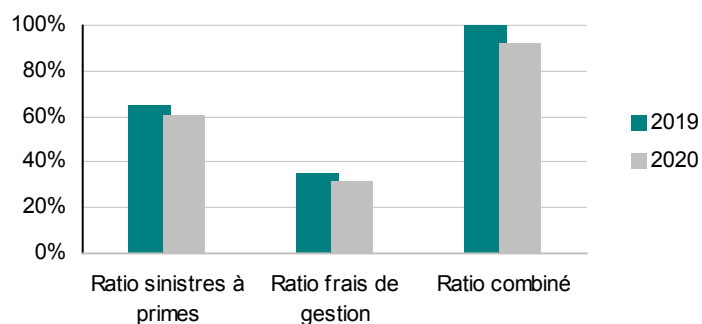


Capital social

215 703 000 USD

Ratios techniques

	2019	2020
Ratio sinistres à primes net	64,91%	60,57%
Ratio frais de gestion	34,96%	31,91%
Ratio combiné net	99,87%	92,48%



Management

Hesham Al-Shaikh	Président du conseil d'administration
Fahad Al-Hesni	Directeur général et exécutif (CEO)
Nilmin Pieries	Directeur financier
Ahmed Al-Jabr	Directeur des opérations (COO)
Ahmed AL-Qarishi	Directeur des risques et de l'actuariat
Fadi AL-Qutub	Directeur des investissements
Abdelfattah Chami	Directeur de la souscription

Notation

Agence	Notation	Perspective
Moody's	A3	Stable

Structure régionale

Labuan Malaisie

Taux de change au 31/12/2019: 1 SAR = 0,26631 USD; au 31/12/2020: 1 SAR = 0,2663 USD

Milli Re



DATE DE CREATION: 1929, Turquie

BRANCHES: Vie et non vie

PRINCIPALES ZONES DE SOUSCRIPTION:
Moyen-Orient et Asie

CONTACT:

Harbiye Mahallesi, Maçka Caddesi No: 35 ,34367 Şişli
Istanbul, Turquie

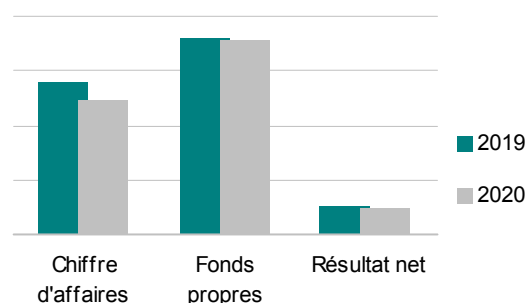
Tél: +90 212 231 47 30 **Fax:** +90 212 230 86 08

Email: info@millire.com / millire@millire.com

Site web: www.millire.com

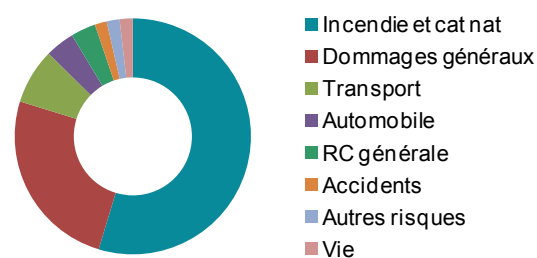
Principaux indicateurs

	2019	2020
Chiffre d'affaires en USD	278 781 000	246 775 000
Fonds propres en USD	358 949 000	357 720 000
Résultat net en USD	52 521 000	47 260 000



Chiffre d'affaires 2020 par branche

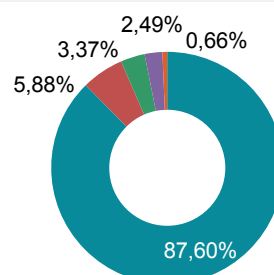
	Primes	En %
Incendie et cat nat	136 276 000	55,22%
Dommages généraux	62 586 000	25,36%
Transport	18 936 000	7,67%
Automobile	9 989 000	4,05%
RC générale	8 485 000	3,44%
Accidents	4 068 000	1,65%
Autres risques ⁽¹⁾	1 972 000	1,8%
Total non vie	242 313 000	98,19%
Vie	4 462 000	1,81%
Total général	246 775 000	100%



⁽¹⁾ Comprend maladie, crédit, pertes financières et protection légale

Capital et actionariat

Actionnariat	En %
İşbank	87,60%
Groupama Hayat A.Ş	5,88%
Ankara Natural Electricity Generation and Trade Co. Inc.	3,37%
Ziraat Bank	2,49%
Autres	0,66%

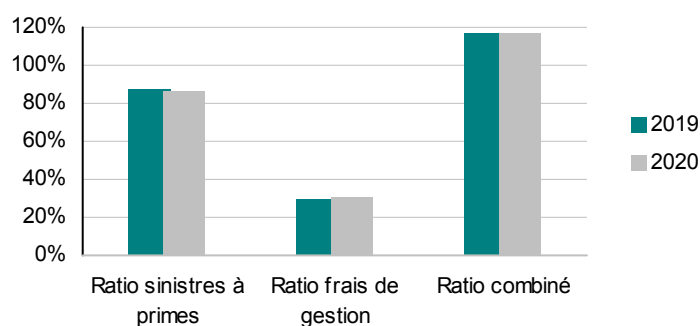


Capital social

89 476 000 USD

Ratios techniques

	2019	2020
Ratio sinistres à primes net	87%	86%
Ratio frais de gestion net	30%	31%
Ratio combiné net	117%	117%



Management

Ebru ÖZŞUCA	Présidente du conseil d'administration
Fikret Utku Özdemir	Directeur général
Fatma Özlem Civan	Directrice générale adjointe, technique
Vehbi Kaan Acun	Directeur général adjoint, souscription traités
Şule Soylu	Directrice générale adjointe, finance et administration
Şebnem Kurhan Ünlü	Directrice générale adjointe, gestion des risques et IT

Notation

Agence	Notation	Perspective
A.M Best	B	Stable
Standard & Poor's	A+ (tr)	Stable

Structure régionale

Singapour

Taux de change au 31/12/2019: 1 TRY = 0,16806 USD; au 31/12/2020: 1 TRY = 0,13557 USD

Hannover ReTakaful



DATE DE CREATION: 2006, Bahreïn

BRANCHES: Vie et non vie

PRINCIPALES ZONES DE SOUSCRIPTION:
Moyen-Orient, Asie et Afrique

CONTACT:

Al Zamil Tower, 17th Floor, P.O. Box 75180, Manama, Bahreïn

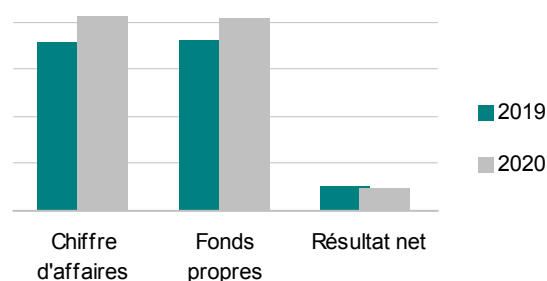
Tél: +973 17 214 766

Fax: +973 17 214 667

Site web: www.hannover-re.com

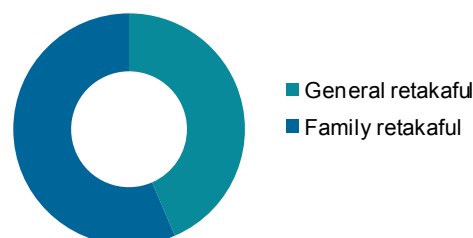
Principaux indicateurs

	2019	2020
Chiffre d'affaires en USD	178 953 000	206 347 000
Fonds propres en USD	180 998 000	203 456 000
Résultat net en USD	25 837 000	22 362 000



Chiffre d'affaires 2020 par branche

	Primes	En %
General retakaful	89 790 000	43,51%
Family retakaful	116 557 000	56,49%
Total	206 347 000	100%



Capital et actionariat

Capital social

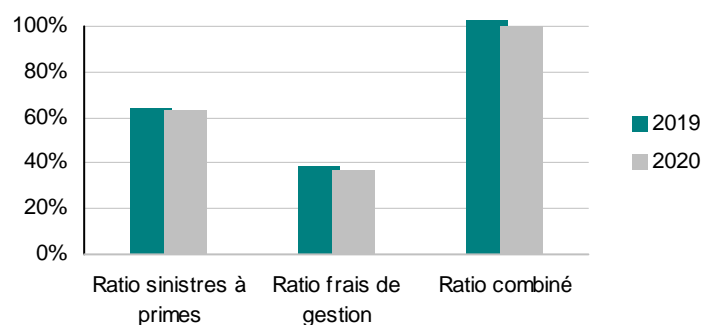
52 759 000 USD



Ratios techniques*

	2019	2020
Ratio sinistres à primes	63,8%	63,2%
Ratio frais de gestion	39,0%	37,2%
Ratio combiné	102,8%	100,4%

* Source: AM Best



Management

Sven Althoff	Président du conseil d'administration
Adham El-Muezzin	Directeur général
Zarita Beeton	Directeur financier
Ridwaan Patel	Responsable gestion des risques
Fadhel Al Sabea	Responsable souscription, traités
Hania Abdeljalil	Responsable souscription, santé

Notation

Agence	Notation	Perspective
Standard & Poor's	A+	Stable

Structure Régionale

Labuan Malaisie

Taux de change au 31/12/2019: 1 BHD = 2,63655 USD; au 31/12/2020: 1 BHD = 2,63793 USD

Kuwait Re



DATE DE CREATION: 1972, Koweït

BRANCHES: Vie et non vie

PRINCIPALES ZONES DE SOUSCRIPTION:
Moyen-Orient, Asie et Afrique

CONTACT:

Kuwait Re Tower, Sharq Area, Al-Shuhadaa Street,
PO Box 21929 Safat 13080, Koweït City, Koweït

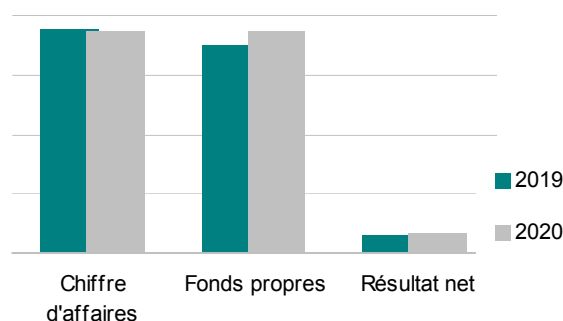
Tél: +965 2229 96 66 **Fax:** +965 2229 96 02

Email: kuwaitre@kuwaitre.com

Site web: www.kuwaitre.com

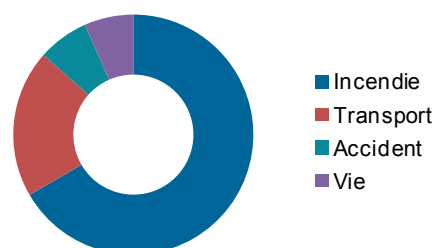
Principaux indicateurs

	2019	2020
Chiffre d'affaires en USD	187 405 000	186 515 000
Fonds propres en USD	175 613 000	186 076 000
Résultat net en USD	15 551 000	17 138 000



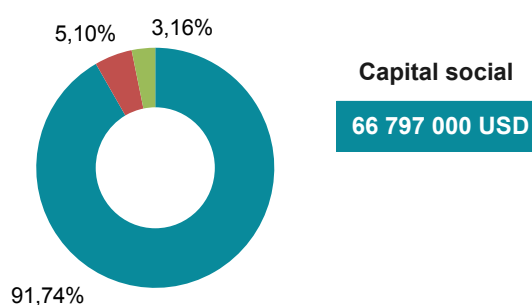
Chiffre d'affaires 2020 par branche

	Primes	En %
Incendie	124 214 000	66,60%
Transport	37 207 000	19,95%
Accident	12 747 000	6,83%
Total non vie	174 168 000	93,38%
Vie	12 347 000	6,62%
Total général	186 515 000	100%



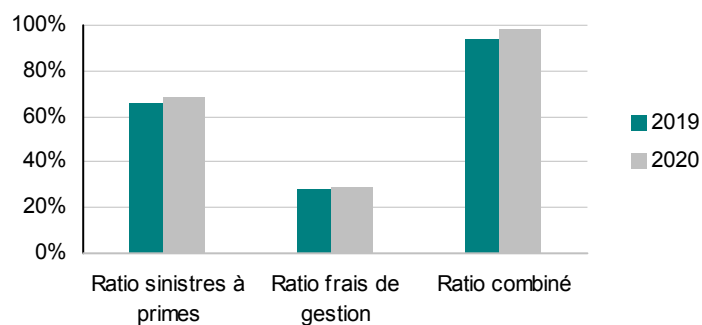
Capital et actionariat

Actionariat	En %
Al Ahleia Insurance	91,74%
Kuwait Insurance	5,1%
Autres	3,16%



Ratios techniques

	2019	2020
Ratio sinistres à primes net	65,88%	68,84%
Ratio frais de gestion net	28,33%	28,97%
Ratio combiné net	94,21%	97,81%



Management

Sulaiman Hamad Mohammed Aldalali	Président du conseil d'administration
Dawoud S. Al Duwaisan	Directeur général (CEO)
Mohammed Al Tabtabaei	Directeur des opérations
Hamad Jasim Al Nusif	Directeur finance et investissement
Abdallah Badaoui	Directeur, bureau régional de Kuala Lumpur
Xavier P.K.	Directeur de la souscription

Notation

Agence	Notation	Perspective
A.M. Best	A-	Stable

Structure régionale

Kuala Lumpur Malaisie

Turk Re



DATE DE CREATION: 2019, Turquie

BRANCHE: Non vie

PRINCIPALES ZONES DE SOUSCRIPTION:
Moyen-Orient et Asie

CONTACT:

Saray Mah. Dr. Adnan Büyükdeniz Cad. Ak Ofis No:8/1 Kat:7
34768 Umraniye, Istanbul, Turquie

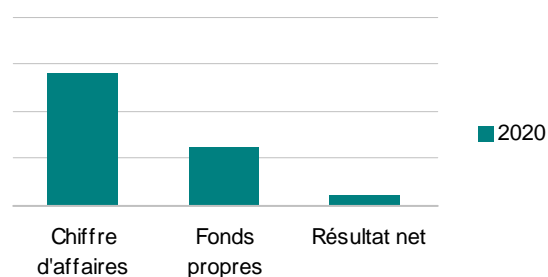
Tél: +90 216 225 9600

Email: info@turkre.com

Site web: www.turkreasurans.com.tr

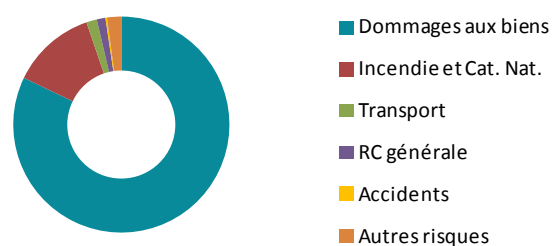
Principaux indicateurs

	2020
Chiffre d'affaires en USD	139 896 000
Fonds propres en USD	62 340 000
Résultat net en USD	11 145 000



Chiffre d'affaires par branche

	Primes	En %
Dommages aux biens	114 883 000	82,12%
Incendie et catastrophes naturelles	17 697 000	12,65%
Transport	2 188 000	1,56%
RC générale	1 831 000	1,31%
Accidents	317 000	0,23%
Autres risques ⁽¹⁾	2 980 000	2,13%
Total	139 896 000	100%




⁽¹⁾ comprend automobile, crédit, caution, pertes financières et protection légale

Capital et actionariat

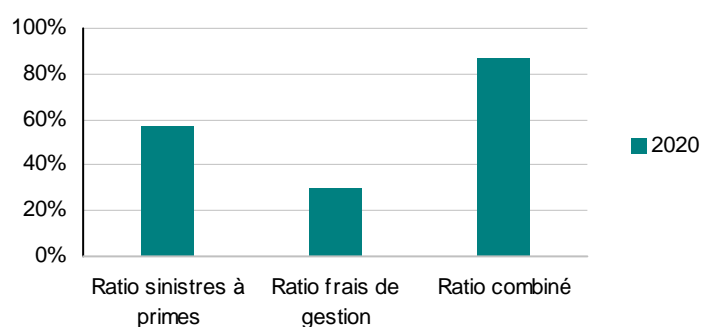
Capital social

81 342 000 USD



Ratios techniques

	2020
Ratio sinistres à primes net	57,3%
Ratio frais de gestion net	29,7%
Ratio combiné net	87%



Management

Ahmet Genç	Président du conseil d'administration
Selva Eren	Directrice générale
Erdal Turgut	Directeur adjoint finances, Trésorerie, gestion des fonds et rétrocession
Çağrı Çulha	Directrice adjointe risques extraordinaires et développement des affaires
H. Erdem Karabostan	Directeur adjoint gestion de projet, sinistres et modélisation
Ebru Kır	Responsable traités et facultatives

Taux de change au 31/12/2020: 1 TRY = 0,13557 USD

Oman Re



DATE DE CREATION: 2009, Oman

BRANCHE: Non vie

PRINCIPALES ZONES DE SOUSCRIPTION:
Moyen-Orient et Afrique

CONTACT:

Coral Building, 6th Floor- Al Khuwair South, P.O. Box : 1968
Code 114. Mascate, Oman

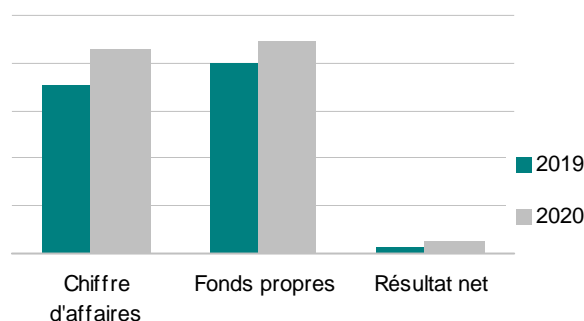
Tél: +968 2439 7700 –702 **Fax:** +968 2439 7777

Email: info@omanre.com.om

Site web: www.omanre.com.om

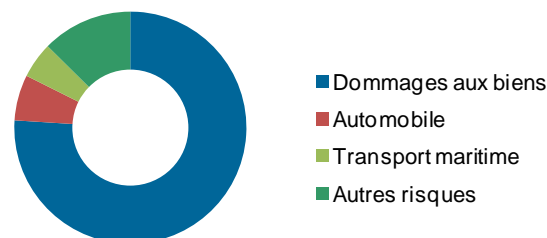
Principaux indicateurs

	2019	2020
Chiffre d'affaires en USD	53 091 000	64 431 000
Fonds propres en USD	60 024 000	66 591 000
Résultat net en USD	2 118 000	3 772 000



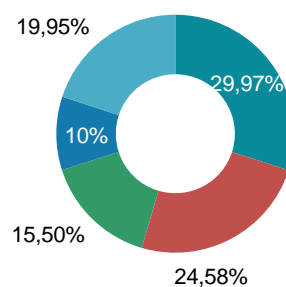
Chiffre d'affaires 2020 par branche

	Primes	En%
Dommages aux biens	48 974 000	76,01%
Automobile	4 105 000	6,37%
Transport maritime	3 212 000	4,99%
Autres risques	8 140 000	12,63%
Total	64 431 000	100%



Capital et actionariat

Actionariat	En %
Trust Re	29,97%
Qatar General Insurance & Reinsurance	24,58%
Omar Zawawi Establishment	15,5%
Ziliano Investements	10%
Autres	19,95%

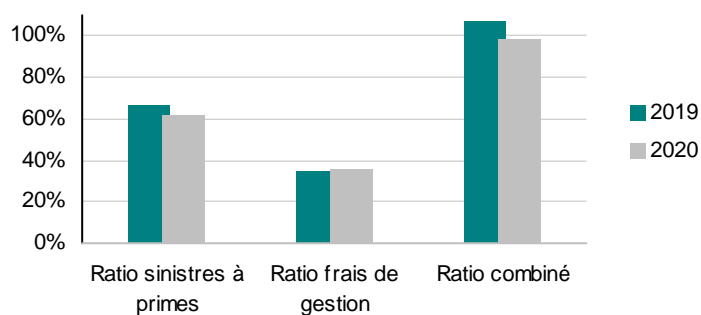


Capital social

78 023 000 USD

Ratios techniques

	2019	2020
Ratio sinistres à primes net	66,50%	62,10%
Ratio frais de gestion	35,19%	35,84%
Ratio combiné net	101,69%	97,94%



Management

Juma Bin Ali Al Juma Président du conseil d'administration

Roumel Tabaja Directeur général (CEO)

Khaled Nouiri Directeur des opérations (COO)

Muzamil Hussain Directeur financier (CFO)

Notation

Agence	Notation	Perspective
Fitch Ratings	BB+	Négative

Structure Régionale

Doha Qatar

Arab Re



DATE DE CREATION: 11 mars 1972, Liban

BRANCHES: Vie et non vie

PRINCIPALES ZONES DE SOUSCRIPTION:
Moyen-Orient et Maghreb

CONTACT:

Arab Re's Bldg., Maarad Street, Beirut Central District, P.O.
Box: 9060, Beyrouth, Liban

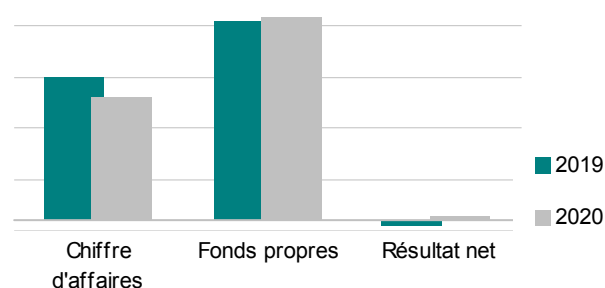
Tél: +961 1 989500/983 **Fax:** +961 1 985154/985155

Email: arabre@arabre.com

Site web: www.arabre.com

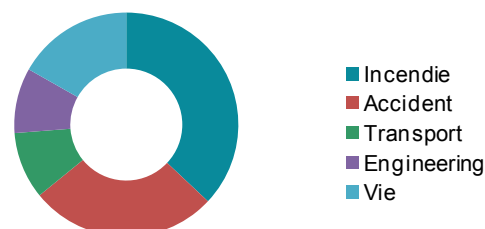
Principaux indicateurs

	2019	2020
Chiffre d'affaires en USD	69 253 000	60 267 000
Fonds propres en USD	97 309 000	99 360 000
Résultat net en USD	-3 114 000	2 350 000



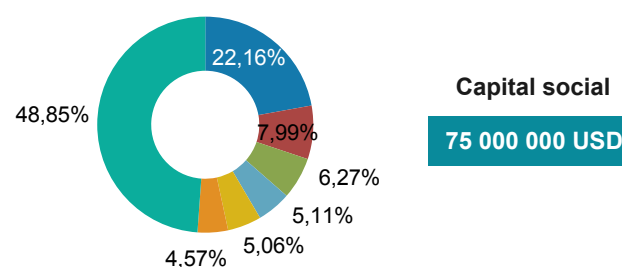
Chiffre d'affaires 2020 par branche

	Primes	En%
Incendie	22 299 000	37,0%
Accident	16 332 000	27,1%
Transport	5 846 000	9,7%
Engineering	5 665 000	9,4%
Total non vie	50 142 000	83,2%
Vie	10 125 000	16,8%
Total général	60 267 000	100%



Capital et actionariat

Actionnariat	En %
Barakat Gulf ventures (Bahreïn)	22,16%
Libya Insurance Company (Libye)	7,99%
Misr for Insurance Life (Egypte)	6,27%
Misr Insurance Company (Egypte)	5,11%
Société Centrale de réassurance (Maroc)	5,06%
Gulf Insurace Group (Koweït)	4,57%
Autres	48,84%



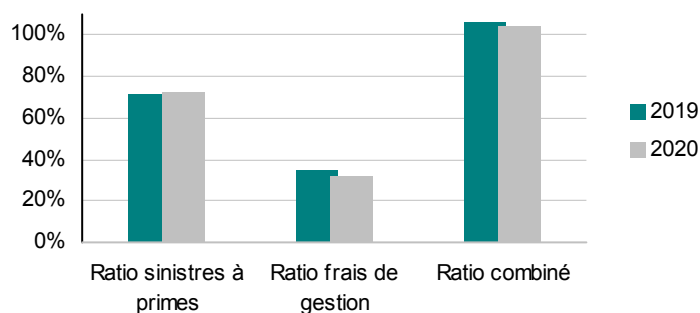
Capital social
75 000 000 USD

* Actionnariat au 31/12/2017

Ratios techniques

	2019	2020
Ratio sinistres à primes net	71,1%	72,6%
Ratio frais de gestion*	34,6%	31,4%
Ratio combiné net	105,7%	104,0%

* Source AM Best



Management

Sheikh Khaldoun Barakat	Président du conseil d'administration
Hussein Mallouk	Directeur général
Salim Kojok	Directeur général adjoint, administration
Jean Marie Naaman	Directeur général adjoint, technique
Nehme Araman	Directeur de la souscription non vie

Notation

Agence	Notation	Perspective
A.M. Best	B-	Négative

MONDE

Munich Re



DATE DE CREATION: 3 avril 1880, Allemagne

BRANCHES: Vie et non vie

ZONE DE SOUSCRIPTION:

Monde entier

CONTACT:

Munich Re, Königinstrasse 107, 80802 Munich, Allemagne

Tél: +49 89 38 91-0

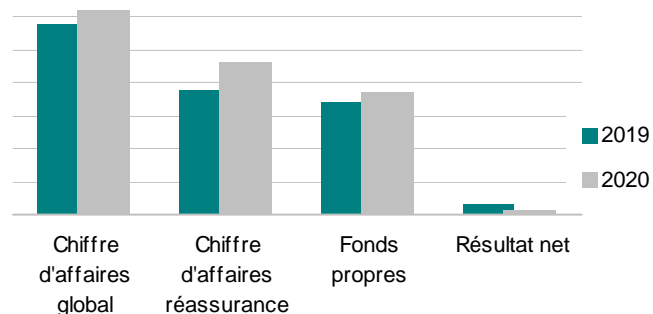
Fax: +49 89 39 90 56

Email: contact@munichre.com

Site web: www.munichre.com

Principaux indicateurs

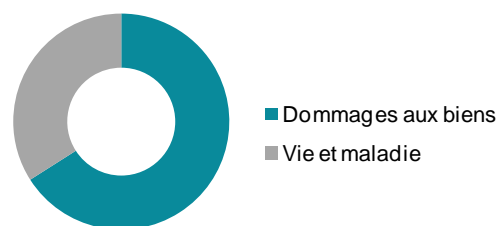
	2019	2020
Chiffre d'affaires en USD	57 625 000 000	67 418 000 000
Chiffre d'affaires réassurance en USD	37 859 000 000	45 839 000 000
Fonds propres en USD	34 241 000 000	36 840 000 000
Résultat net en USD	3 031 000 000	1 487 000 000



Chiffre d'affaires 2020 par branche ⁽¹⁾

	Prime	En %
Dommages aux biens	30 233 000 000	65,95%
Vie et maladie	15 606 000 000	34,05%
Total	45 839 000 000	100%

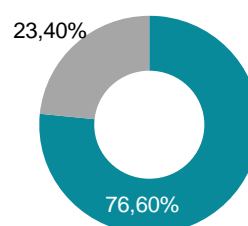
⁽¹⁾ Chiffre d'affaires réassurance uniquement



Capital et actionariat

Actionariat	En %
Investisseurs institutionnels	76,6%
Actionnaires privés	23,4%

Actionariat au 30/9/2021

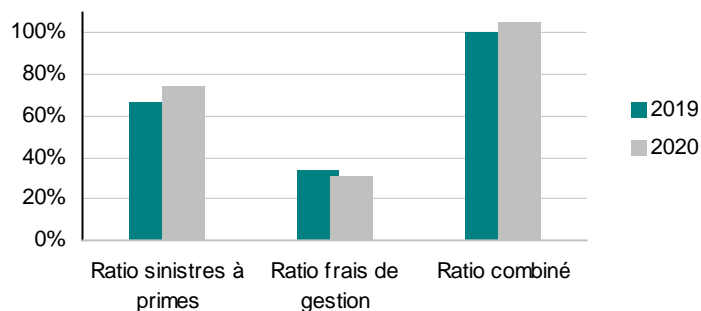


Capital social

9 128 000 000 USD

Ratios techniques

	2019	2020
Ratio sinistres à primes net	66,6%	74,7%
Ratio frais de gestion net	33,6%	30,9%
Ratio combiné net	100,2%	105,6%



Management

Joachim Wenning	Président du directoire
Thomas Blunck	Responsable du département vie et maladie
Torsten Jeworrek	Président du département réassurance
Christoph Jurecka	Directeur financier
Achim Kassow	Responsable du département Allemagne, Asie Pacifique et Afrique

Notation

Agence	Notation	Perspective
Standard & Poor's	AA-	Stable
A.M. Best	A+	Stable
Moody's	Aa3	Stable
Fitch Ratings	AA	Stable

Structures régionales

62 structures dans 30 pays

Taux de change au 31/12/2019: 1 EUR = 1,11986 USD; au 31/12/2020: 1 EUR = 1,22824 USD

Swiss Re



DATE DE CREATION: 19 décembre 1863, Suisse

BRANCHES: Vie et non vie

ZONE DE SOUSCRIPTION:
Monde entier

CONTACT:

Swiss Re Mythenquai 50/60 P. O. Box 8022, Zurich Suisse

Tél: +41 43 285 2121

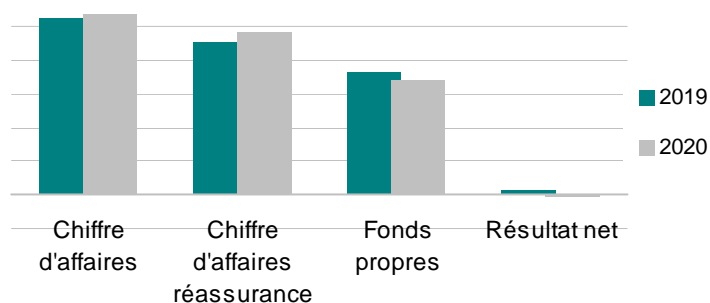
Fax: +41 43 285 2999

Email: Media_Relations@swissre.com

Site web: www.swissre.com

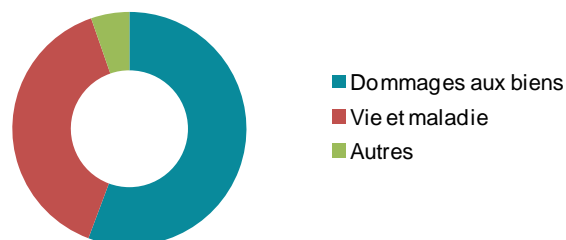
Principaux indicateurs

	2019	2020
Chiffre d'affaires en USD	42 228 000 000	42 951 000 000
Chiffre d'affaires réassurance en USD	36 642 000 000	38 623 000 000
Fonds propres en USD	29 251 000 000	27 135 000 000
Résultat net en USD	1 065 000 000	-406 000 000



Chiffre d'affaires 2020 par branche (1)

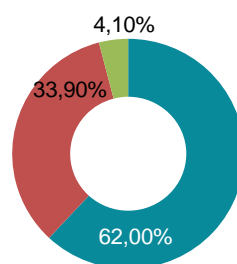
	Prime	En %
Dommmages aux biens	21 512 000 000	55,70%
Vie et maladie	15 067 000 000	39,01%
Autres	2 044 000 000	5,29%
Total	38 623 000 000	100%



(1) Chiffre d'affaires réassurance uniquement

Capital et actionariat

Actionariat	En %
Actionnaires institutionnels	62,0%
Actionnaires individuels	33,9%
Employés Swiss Re	4,1%

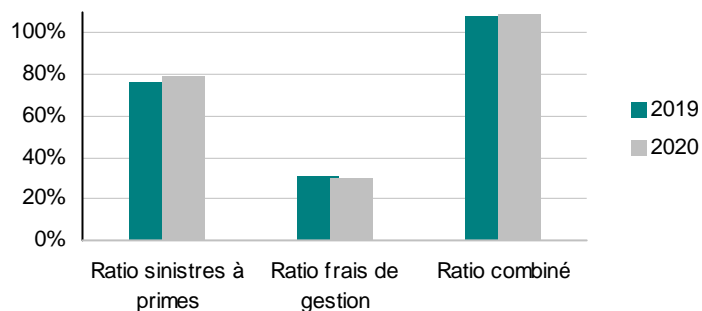


Capital social

35 956 000 USD

Ratios techniques

	2019	2020
Ratio sinistres à primes net	76,7%	78,7%
Ratio frais de gestion net	31,1%	30,3%
Ratio combiné net	107,8%	109,0%



Management

Sergio P. Ermotti	Président du conseil d'administration
Renato Fassbind	Vice président
Christian Mumenthaler	CEO du groupe
John R. Dacey	Directeur financier CFO
Anette Bronder	Directrice gestion des opérations COO
Thierry Léger	Directeur de la souscription CUO
Urs Baertschi	CEO du département réassurance pour la zone EMEA

Notation

Agence	Notation	Perspective
Standard & Poor's	AA-	Négative
A.M. Best	A+	Stable
Moody's	Aa3	Stable

Structures régionales

Plus de 80 structures dans 25 pays

Taux de change au 31/12/2019: 1 CHF = 1,02976 USD; au 31/12/2020: 1 CHF = 1,13247 USD

Hannover Re



DATE DE CREATION: 1966, Allemagne

BRANCHES: Vie et non vie

ZONE DE SOUSCRIPTION:
Monde entier

CONTACT:

Hannover Rück se, Karl-Weichert-Allee 50, 30625 Hannover, Allemagne

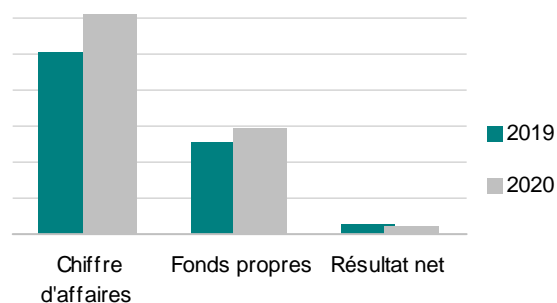
Tél: +49 511 5604-0

Fax: +49 511 5604-1188

Site web: www.hannover-re.com


Principaux indicateurs

	2019	2020
Chiffre d'affaires en USD	25 306 000 000	30 418 000 000
Fonds propres en USD	12 715 000 000	14 542 000 000
Résultat net en USD	1 438 000 000	1 085 000 000



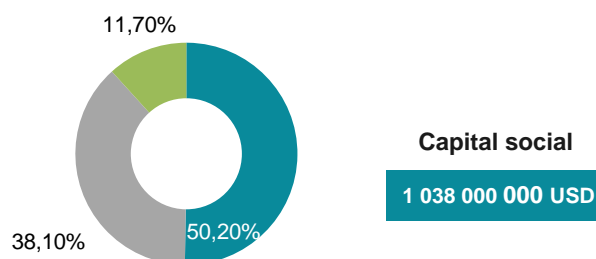
Chiffre d'affaires 2020 par branche

	Prime	En %
Dommages aux biens	20 566 000 000	67,61%
Vie et maladie	9 852 000 000	32,39%
Total	30 418 000 000	100%



Capital et actionariat

Actionariat	En %
Talanx	50,2%
Investisseurs institutionnels	38,1%
Investisseurs privés	11,7%

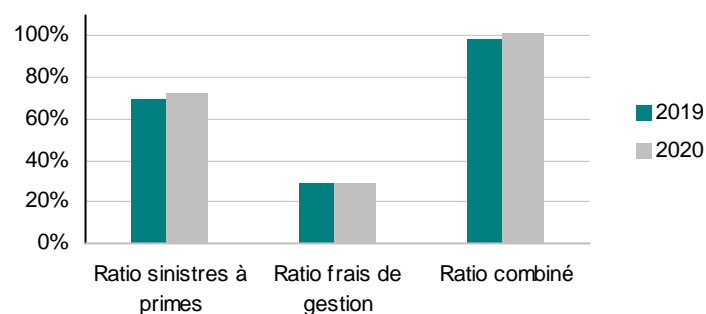


Capital social

1 038 000 000 USD

Ratios techniques

	2019	2020
Ratio sinistres à primes net	69%	72,8%
Ratio frais de gestion net	29,2%	28,8%
Ratio combiné net	98,2%	101,6%



Management

Jean-Jacques Henchoz	Président directeur général (CEO)
Sven Althoff	Directeur en charge de la réassurance non vie
Claude Chèvre	Directeur en charge de la réassurance vie et maladie (Afrique, Asie, Europe de l'Ouest et du sud, Australie, etc)
Klaus Miller	Directeur en charge de la réassurance vie et maladie (Royaume-Uni, Amérique du Nord, Europe du Centre, etc)
Clemens Jungsthöfel	Directeur financier

Notation

Agence	Notation	Perspective
Standard & Poor's	AA-	Stable
A.M. Best	A+	Stable

Structures régionales

44 bureaux dans 28 pays

Taux de change au 31/12/2019: 1 EUR = 1,11986 USD; au 31/12/2020: 1 EUR = 1,22824 USD

SCOR



DATE DE CREATION: 1970, France

BRANCHES: Vie et non vie

ZONE DE SOUSCRIPTION:

Monde entier

CONTACT:

5, avenue Kléber 75795 Paris Cedex 16, France

Tél: +33(0)158 44 70 00

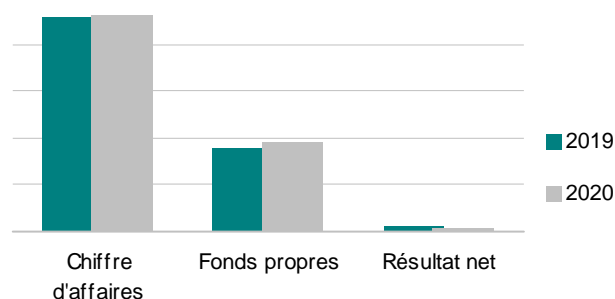
Fax: +33(0)158 44 85 00

Email: scor@scor.com

Site web: www.scor.com

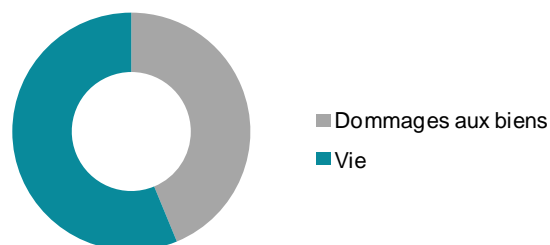
Principaux indicateurs

	2019	2020
Chiffre d'affaires en USD	18 300 000 000	20 104 000 000
Fonds propres en USD	7 138 000 000	7 587 000 000
Résultat net en USD	473 000 000	287 000 000



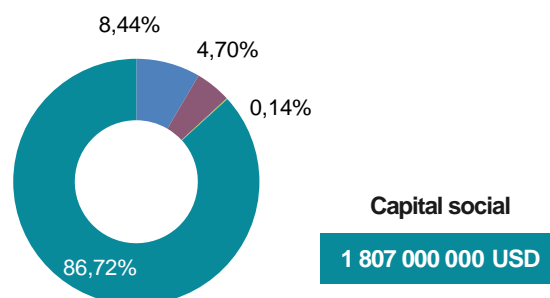
Chiffre d'affaires 2020 par branche

	Prime	En %
Dommages aux biens	8 794 000 000	43,74%
Vie	11 310 000 000	56,26%
Total	20 104 000 000	100%



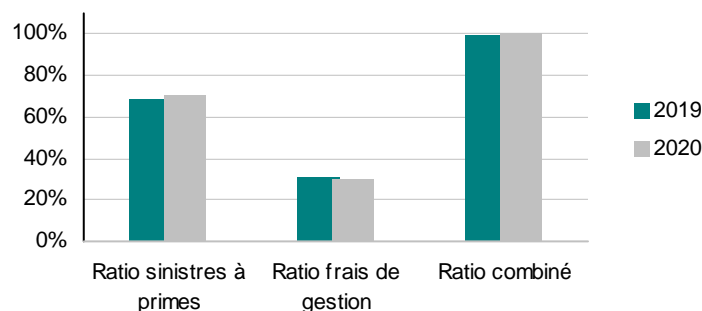
Capital et actionariat

Actionariat	En %
Groupe Covéa	8,44%
Salariés et dirigeants mandataires sociaux	4,70%
Actions auto-détenues	0,14%
Autres	86,72%



Ratios techniques

	2019	2020
Ratio sinistres à primes net	68,1%	70,2%
Ratio frais de gestion net	30,9%	30,0%
Ratio combiné net	99,0%	100,2%



Management

Denis Kessler	Président du conseil d'administration
Laurent Rousseau	Directeur général (CEO) de SCOR
Jean-Paul Conoscente	Directeur général de SCOR Global P&C
Ian Kelly	Directeur financier (CFO)
Frieder Knüpling	Directeur général de SCOR Global Life
Romain Launay	Directeur général adjoint de SCOR Global P&C
Claire Le Gall-Robinson	Chief sustainability officer du groupe
Brona Magee	Directrice générale adjointe de SCOR Global Life
Fabian Uffer	Directeur des risques du groupe (CRO)
François de Varenne	Directeur, investissements, technologies, transformation et group corporate finance

Notation

Agence	Notation	Perspective
Standard & Poor's	AA-	Stable
A.M. Best	A+	Stable
Moody's	Aa3	Stable
Fitch Ratings	AA-	Stable

Structures régionales

3 hubs et 38 bureaux dans le monde

Taux de change au 31/12/2019: 1 EUR = 1,11986 USD; au 31/12/2020: 1 EUR = 1,22824 USD

Berkshire Hathaway



DATE DE CREATION: 1962, Omaha, Etats-Unis

BRANCHES: Vie et non vie

ZONE DE SOUSCRIPTION:

Monde entier

CONTACT:

3555 Farnam Street Suite 1440 Omaha, Nebraska 68131, Etats-Unis

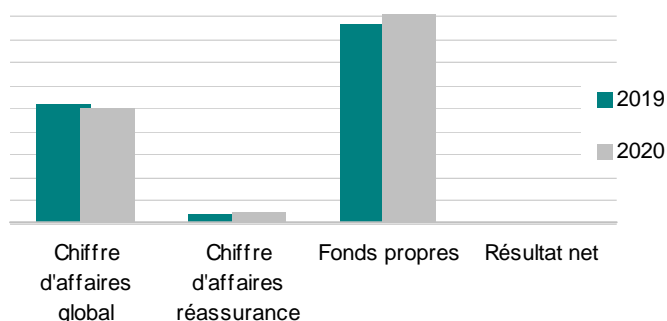
Tél: +1 402 3461400

Email: berkshire@berkshirehathaway.com

Site web: www.berkshirehathaway.com

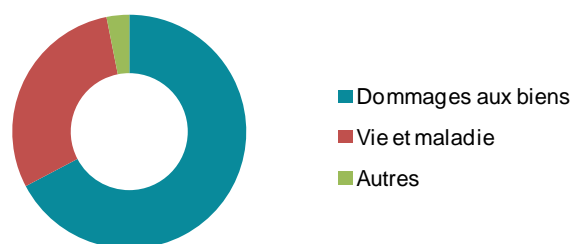
Principaux indicateurs

	2019	2020
Chiffre d'affaires du groupe en USD	254 616 000 000	245 510 000 000
Chiffre d'affaires réassurance en USD	16 952 000 000	19 761 000 000
Fonds propres en USD ⁽¹⁾	428 563 000 000	451 336 000 000
Résultat en USD ⁽²⁾	-1 472 000 000	-2 700 000 000



Chiffre d'affaires 2020 par branche (1)

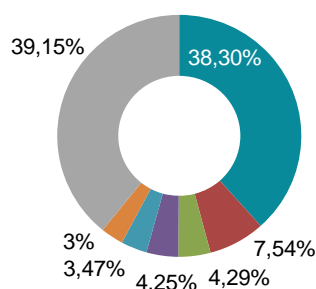
	Prime	En %
Dommages aux biens	13 295 000 000	67,28%
Vie et maladie	5 848 000 000	29,59%
Autres	618 000 000	3,13%
Total	19 761 000 000	100%



⁽¹⁾ Chiffre d'affaires réassurance uniquement

Capital et actionariat

Actionariat	En %
Warren Buffett	38,30%
Nicholas Fund, Inc	7,54%
Capital Research & Management	4,29%
Fidelity Management & Research	4,25%
Allianz Global Investors GmbH (Italy)	3,47%
First Manhattan Co.	3,00%
Autres	39,15%



Capital social⁽³⁾

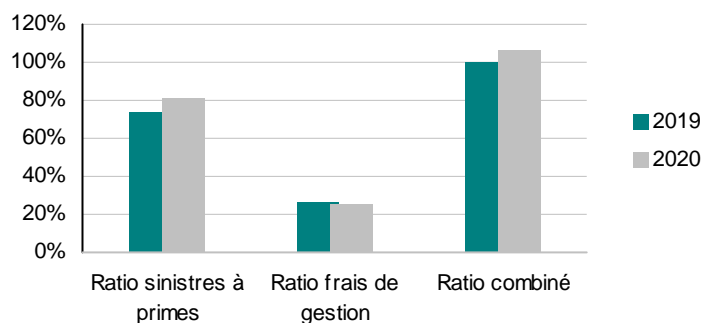
31 391 000 000 USD

⁽¹⁾ Fonds propres de la holding du groupe sans les participations majoritaires ⁽²⁾ Résultats de réassurance avant taxes

⁽³⁾ Capital social de la holding du groupe: action ordinaire + prime d'émission + autres éléments du résultat

Ratios techniques

	2019	2020
Ratio sinistres à primes net	73,8%	81,0%
Ratio frais de gestion net	26,0%	25,5%
Ratio combiné net	99,8%	106,5%



Management

Warren E. Buffett	Président directeur général
Charles T. Munger	Vice-président
Ajit Jain	Vice-président, en charge de l'activité assurance et réassurance
Marc D. Hamburg	Directeur financier

Notation

Agence	Notation	Perspective
Standard & Poor's	AA	Stable
A.M. Best	A++	Stable
Moody's	Aa2	Stable
Fitch Ratings	AA+	Stable

Structures régionales

11 sociétés d'assurance et de réassurance

China Re



DATE DE CREATION: Octobre 1949, Chine

BRANCHES: Vie et non vie

ZONE DE SOUSCRIPTION:
Monde entier

CONTACT:

China Re Building, No. 11 Jinrong Avenue, Xicheng District, Beijing, 100033, Chine

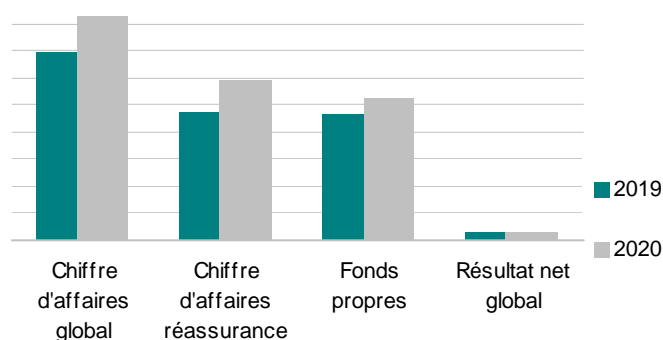
Tél: +86 10 6657 6666 / 6880

Fax: +86 10 6657 6789

Site web: eng.chinare.com.cn

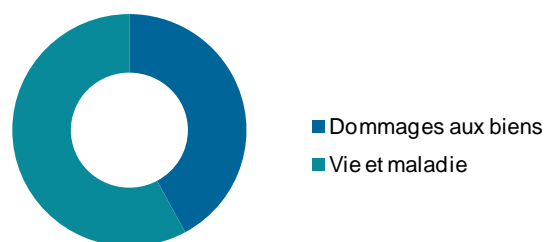
Principaux indicateurs

	2019	2020
Chiffre d'affaires du groupe en USD	20 746 000 000	24 755 000 000
Chiffre d'affaires réassurance en USD	14 053 000 000	17 700 000 000
Fonds propres en USD	13 878 000 000	15 765 000 000
Résultat en USD	951 000 000	908 000 000



Chiffre d'affaires 2020 par branche ⁽¹⁾

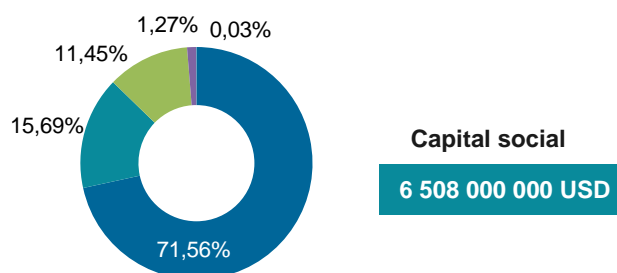
	Prime	En %
Dommages aux biens	7 442 000 000	42,04%
Vie et maladie	10 258 000 000	57,96%
Total	17 700 000 000	100%



⁽¹⁾ Chiffre d'affaires réassurance uniquement

Capital et actionariat

Actionariat	En %
Central Hujin Investment	71,56%
HKSCC Ltd	15,69%
Ministère des Finances	11,45%
National Council for Social Security Fund	1,27%
Autres	0,03%

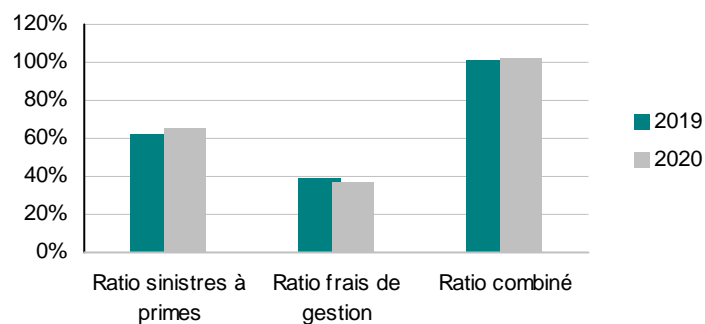


Capital social

6 508 000 000 USD

Ratios techniques

	2019	2020
Ratio sinistres à primes brut	61,9%	65,06%
Ratio frais de gestion brut	39,13%	37,05%
Ratio combiné brut	101,3%	102,11%



Management

Yuan Linjiang Président du conseil d'administration

He Chunlei Directeur général

Zhuang Qianzhi Directeur gestion des risques

Tian Meipan Directeur de l'actuariat

Notation

Agence	Notation	Perspective
Standard & Poor's	A	Stable
A.M. Best	A	Stable

Structures régionales

Hong Kong Chine

Londres Royaume-Uni

New York Etats-Unis

Singapore Singapore

Taux de change au 31/12/2019: 1 CNY = 0,14310 USD; au 31/12/2020: 1 CNY = 0,15321 USD

Lloyd's



DATE DE CREATION: Février 1688, Royaume-Uni

BRANCHES: Non vie

ZONE DE SOUSCRIPTION:

Monde entier

CONTACT:

Lloyd's One Lime Street London EC3M 7HA, Royaume-Uni

Tél: +44 (0) 20 7327 1000

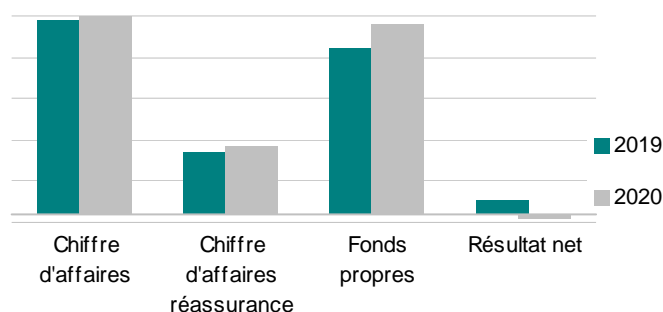
Email: enquiries@lloyds.com

Site web: www.lloyds.com

Principaux indicateurs

	2019	2020
Chiffre d'affaires du groupe en USD	47 093 000 000	48 153 000 000
Chiffre d'affaires réassurance en USD	14 976 000 000	16 509 000 000
Fonds propres en USD	40 185 000 000	46 082 000 000
Résultat en USD ⁽¹⁾	3 321 000 000	-1 204 000 000

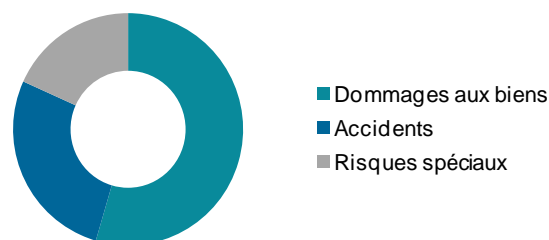
⁽¹⁾ Résultats avant taxes



Chiffre d'affaires 2020 par branche ⁽¹⁾

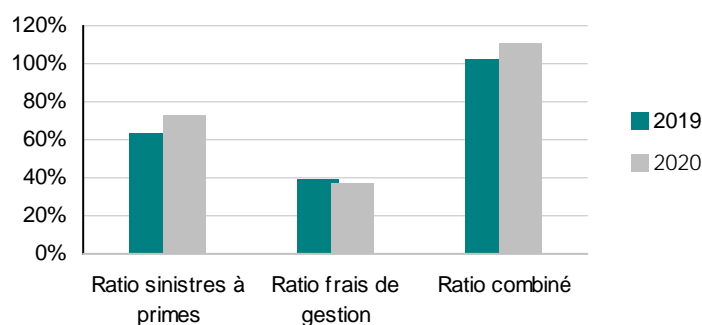
	Prime	En %
Dommages aux biens	8 998 000 000	54,50%
Accidents	4 509 000 000	27,31%
Risques spéciaux	3 002 000 000	18,19%
Total	16 509 000 000	100%

⁽¹⁾ Chiffre d'affaires réassurance uniquement



Ratios techniques

	2019	2020
Ratio sinistres à primes net	63,4%	73,1%
Ratio frais de gestion net	38,7%	37,2%
Ratio combiné net	102,1%	110,3%



Management

Bruce Carnegie-Brown	Président du conseil d'administration
John Neal	Directeur général (CEO)
Burkhard Keese	Directeur financier (CFO)
Jennifer Rigby	Directrice des opérations (COO)
David Sansom	Directeur gestion des risques
Julia Tyson	Responsable ressources humaines
Jo Scott	Directrice marketing et communication

Notation

Agence	Notation	Perspective
Standard & Poor's	A+	Stable
A.M. Best	A	Stable
Fitch Ratings	AA-	Stable

Structures régionales

Afrique et Moyen Orient (6) Continent américain (6)
 Europe (20) Asie-Pacifique (7)

Taux de change au 31/12/2019: 1 GBP = 1,31160 USD; au 31/12/2020: 1 GBP = 1,35772 USD

Great West Lifeco



DATE DE CREATION: 1891, Canada

BRANCHE: Vie

PRINCIPALES ZONES DE SOUSCRIPTION:

Amérique, Europe et Asie

CONTACT:

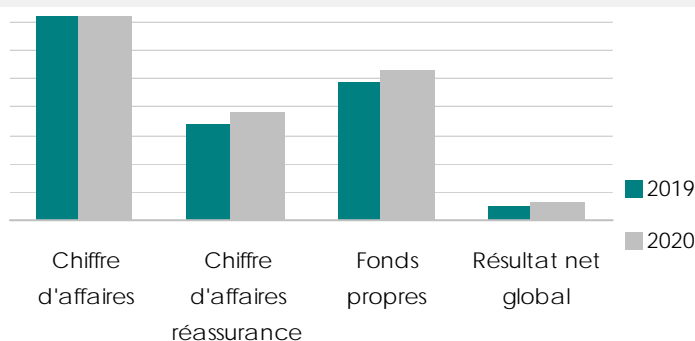
100 Osborne Street North Winnipeg, Manitoba R3C 1V3, Canada

Tél: +1 204 946 1190

Site web: www.greatwestlifeco.com

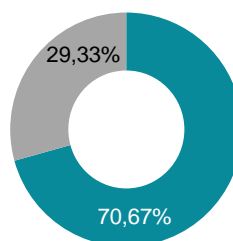
Principaux indicateurs

	2019	2020
Chiffre d'affaires du groupe en USD	33 109 000 000	37 357 000 000
Chiffre d'affaires réassurance en USD	13 657 000 000	15 373 000 000
Fonds propres en USD	19 547 000 000	21 133 000 000
Résultat en USD	1 907 000 000	2 406 000 000



Capital et actionariat

Actionariat	En %
Power Financial Corp	70,67%
Autres	29,33%



Capital Social

6 544 000 000 USD

y compris actions à dividende prioritaire

Management

R. Jeffrey Orr	Président du conseil d'administration
Paul A. Mahon	Président & CEO
Arshil Jamal	Directeur stratégie, investissement, réassurance et développement
Garry MacNicholas	Directeur financier
Graham R. Bird	Directeur gestion des risques
David Harney	Directeur de l'exploitation, Europe
Jeff Macoun	Directeur de l'exploitation, Canada

Notation

Agence	Notation	Perspective
Standard & Poor's	AA	Stable
A.M. Best	A+	Stable
Moody's	Aa3	Stable
Fitch Ratings	AA	Stable

Structures régionales

16 structures et présence au Canada, aux États-Unis et en Europe

Taux de change au 31/12/2019: 1 CAD = 0,76524 USD; au 31/12/2020: 1 CAD = 0,78228 USD

Sources: Great West Lifeco et A.M. Best

Reinsurance Group of America



DATE DE CREATION: 1973, Etats-Unis

BRANCHE: Vie

ZONE DE SOUSCRIPTION:

Monde entier

CONTACT:

16600 Swingley Ridge Road Chesterfield, Missouri 63017-1706, Etats-Unis

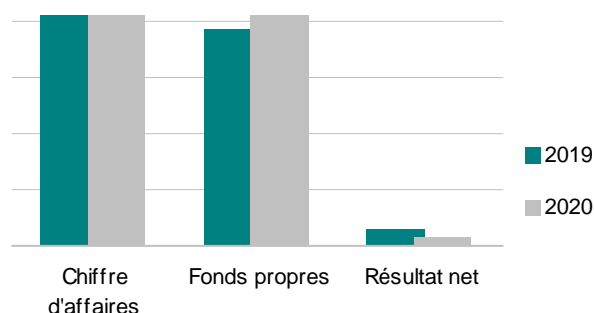
Tél: +1 636 736 7000

Email: investrelations@rgare.com

Site web: www.rgare.com

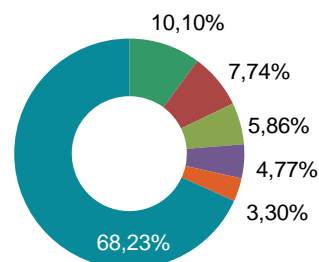
Principaux indicateurs

	2019	2020
Chiffre d'affaires en USD	12 438 000 000	12 641 000 000
Fonds propres en USD	11 601 000 000	14 352 000 000
Résultat net en USD	870 000 000	415 000 000



Capital et actionariat

Actionnariat	En %
The Vanguard Group, Inc	10,10%
Fidelity Management & Research Co. LLC	7,74%
Harris Associates LP	5,86%
American Century Investment Management, Inc.	4,77%
SSgA Funds Management, Inc.	3,30%
Autres	68,23%



Capital social

2 407 000 000 USD

Management

J. Cliff Eason	Président du conseil d'administration
Anna Manning	Présidente et CEO
Todd C. Larson	Directeur financier
Leslie Barbie	Directrice des investissements
Gay Burns	Responsable ressources humaines
Jonathan Porter	Directeur gestion des risques

Notation

Agence	Notation	Perspective
Standard & Poor's	AA-	Stable
A.M. Best	A+	Stable
Moody's	A1	Stable

Structures régionales

Plus de 30 structures dans 27 pays

Everest Re



DATE DE CREATION: 1973, Bermudes

BRANCHE: Non vie

ZONES DE SOUSCRIPTION:

Amériques, Europe et Asie

CONTACT:

Seon Place, 4th Floor 141 Front Street P.O. Box HM 84
Hamilton, HM 19 Bermudes

Tél: + (441) 295-0006 / + (866) 233-0686

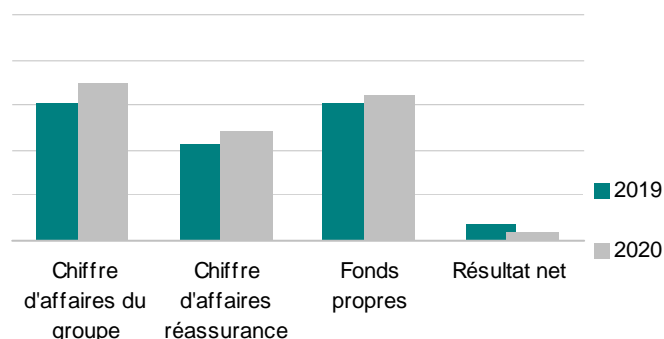
Fax: + (441) 295-4828

Email: Investor.Relations@everestre.com

Site web: www.everestre.com

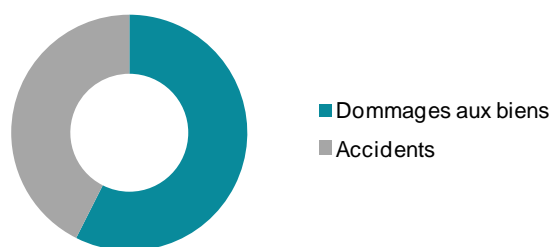
Principaux indicateurs

	2019	2020
Chiffre d'affaires du groupe en USD	9 133 000 000	10 482 000 000
Chiffre d'affaires réassurance en USD	6 356 000 000	7 282 000 000
Fonds propres en USD	9 133 000 000	9 726 000 000
Résultat en USD	1 010 000 000	514 000 000



Chiffre d'affaires 2020 par branche*

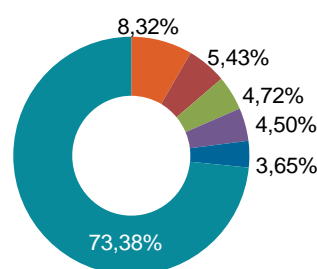
	Prime	En %
Dommages aux biens	4 182 000 000	57,43%
Accidents	3 100 000 000	42,57%
Total	7 282 000 000	100%



* Chiffre d'affaire de réassurance uniquement

Capital et actionariat

Actionnaires	En %
The Vanguard Group, Inc.	8,32%
BlackRock Fund Advisors	5,43%
Boston Partners Global Investors, Inc.	4,72%
Capital Research & Management Co.	4,50%
SSgA Funds Management, Inc.	3,65%
Autres	73,38%



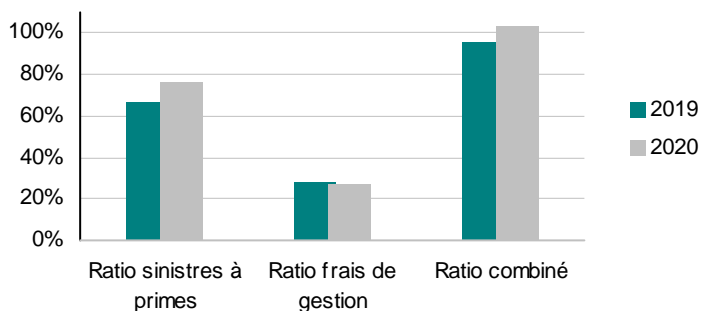
Capital social*

2 246 000 000 USD

* y compris les primes d'émission

Ratios techniques

	2019	2020
Ratio sinistres à primes net	67,0%	76,3%
Ratio frais de gestion net	28,4%	26,7%
Ratio combiné net	95,4%	103,0%



Direction

Joseph V. Taranto	Président du conseil d'administration
Juan C. Andrade	Président et CEO
Mark Kociancic	Directeur financier (CFO)
Jim Williamson	Directeur des opérations (COO)
Don Mango	Directeur actuariat et gestion des risques (CRO)

Notation

Agence	Notation	Perspective
A.M. Best	A+	Stable
Standard & Poor's	A+	Stable
Moody's	A1	Stable

Structures régionales

20 agences en Amériques , 6 en Europe et 1 en Asie



Atlas Magazine

L'ACTUALITE DE L'ASSURANCE DANS LE MONDE

Adresse

25, rue Ibn Charaf,
le Belvédère 1002
Tunis, Tunisie

Téléphonie

Tél : (+216) 71 894 845
(+216) 71 287 096
Fax : (+216) 71 287 624

Interactif

atlasmagazine@atlasconseil.com.tn
www.atlas-mag.net